



บันทึกข้อความ

ส่วนราชการ สำนักงานปลัด องค์การบริหารส่วนตำบลมูโนะ โทรศัพท์ ๐๗๓-๖๒๑๐๒๐-๒

ที่ นธ ๗๒๖๐๑/๒๕๖๓

วันที่ ๑๒ เดือน ตุลาคม พ.ศ. ๒๕๖๓

เรื่อง รายงานการวิเคราะห์ผลการประเมินคุณธรรมและความโปร่งใสในการดำเนินงานขององค์การบริหารส่วนตำบลมูโนะ (ITA) ประจำปีงบประมาณ พ.ศ.๒๕๖๓ และมาตรการภายในเพื่อกำหนดแนวปฏิบัติในการส่งเสริมคุณธรรมและความโปร่งใสของหน่วยงาน

เรียน นายองค์การบริหารส่วนตำบลมูโนะ

ด้วยประกาศสำนักงาน ป.ป.ช. เรื่อง ผลการประเมินคุณธรรมและความโปร่งใสในการดำเนินงานของหน่วยงานภาครัฐ (Integrity and Transparency Assessment :ITA) ประจำปีงบประมาณ พ.ศ.๒๕๖๓ ลงวันที่ ๒๘ กันยายน ๒๕๖๓ ซึ่งการประเมินคุณธรรมและความโปร่งใสในการดำเนินงานของหน่วยงานภาครัฐ (Integrity and Transparency Assessment-ITA) ประจำปีงบประมาณ พ.ศ. ๒๕๖๓ มีเจตนารมณ์มุ่งหวังให้หน่วยงานภาครัฐกลุ่มเป้าหมายได้รับทราบระดับคุณธรรมและความโปร่งใสของหน่วยงานตนเองและนำข้อมูลผลการประเมิน รวมทั้งข้อเสนอแนะไปปรับใช้ในการพัฒนาและยกระดับการดำเนินงานของหน่วยงานได้อย่างเหมาะสม เพื่อแสดงให้เห็นถึงความพยายามของหน่วยงานภาครัฐในการขับเคลื่อนมาตรการเชิงบวกด้านการป้องกันและปราบปรามการทุจริต รวมทั้งสะท้อนถึงความตั้งใจของหน่วยงานในการยกระดับมาตรฐานการดำเนินงานตามหลักธรรมาภิบาล (Good Governance) ให้เป็นที่ประจักษ์ต่อสาธารณะทั้งในระดับชาติและระดับสากล

ในการนี้ สำนักงานปลัด ขอรายงานการวิเคราะห์ผลการประเมินคุณธรรมและความโปร่งใสในการดำเนินงานของหน่วยงานภาครัฐ (ITA) ประจำปีงบประมาณ พ.ศ. ๒๕๖๓ ประกอบด้วยผลคะแนนจากตัวชี้วัดทั้ง ๑๐ ตัวชี้วัด ได้แก่ (๑) การปฏิบัติหน้าที่ (๒) การใช้งบประมาณ (๓) การใช้อำนาจ (๔) การใช้ทรัพย์สินของราชการ (๕) การแก้ไขปัญหาการทุจริต (๖) คุณภาพการดำเนินงาน (๗) ประสิทธิภาพการสื่อสาร (๘) การปรับปรุงระบบการทำงาน (๙) การเปิดเผยข้อมูล และ (๑๐) การป้องกันการทุจริต โดยประเมินผลจากการรับรู้ของผู้มีส่วนได้ส่วนเสียภายใน (Internal) การรับรู้ของผู้รับบริการ ผู้มาติดต่อ หรือผู้มีส่วนได้ส่วนเสียภายนอก (External) และการเผยแพร่ข้อมูลที่เป็นปัจจุบันบนเว็บไซต์ของหน่วยงาน (Open Data) ซึ่งผลคะแนนครั้งนี้จะสะท้อนให้เห็นถึงการปฏิบัติงานขององค์การบริหารส่วนตำบลมูโนะในรอบปีงบประมาณ พ.ศ.๒๕๖๓ พร้อมทั้งจัดทำมาตรการภายในเพื่อกำหนดแนวปฏิบัติในการส่งเสริมคุณธรรมและความโปร่งใสของหน่วยงานให้ดีขึ้นในการประเมินคุณธรรมและความโปร่งใสในการดำเนินงานขององค์การบริหารส่วนตำบลมูโนะ (ITA) ประจำปีงบประมาณ พ.ศ.๒๕๖๔ ต่อไป โดยกำหนดตัวชี้วัดเพื่อเป็นกรอบในการประเมิน (ITA) ประจำปีงบประมาณ พ.ศ. ๒๕๖๔ รายละเอียดปรากฏตามเอกสารแนบท้ายบันทึกข้อความนี้

จึงเรียนมาเพื่อโปรดทราบ


(ลงชื่อ)

(นายวิทยา วรรณทอง)
นิติกรชำนาญการ

ความเห็นของหัวหน้าสำนักปลัดอบต.

เห็นควรแจ้งให้บุคลากรรับทราบและเผยแพร่บนเว็บไซต์ต่อไป

(ลงชื่อ)



(นางสาววิมล หนุรัตน์)
หัวหน้าสำนักปลัดอบต.

ความเห็นของปลัดองค์การบริหารส่วนตำบลมูโนะ

ทราบและโปรดพิจารณาอนุมัติให้ดำเนินการ

(ลงชื่อ)



(นางสาวสุดสาย แดงดี)
ปลัดองค์การบริหารส่วนตำบลมูโนะ

ความเห็นของนายกองค์การบริหารส่วนตำบลมูโนะ

ทราบและอนุมัติให้ดำเนินการ

(ลงชื่อ)



(นายรอปา อีซอ)
นายกองค์การบริหารส่วนตำบลมูโนะ

รายงานการวิเคราะห์ผล
การประเมินคุณธรรมและความโปร่งใส
ในการดำเนินงานขององค์การบริหารส่วนตำบลมูโนะ
อำเภอสุโขทัย-ลก จังหวัดนราธิวาส
ประจำปีงบประมาณ พ.ศ. ๒๕๖๓



องค์การบริหารส่วนตำบลมูโนะ
อำเภอสุโขทัย-ลก จังหวัดนราธิวาส
ตุลาคม พ.ศ.๒๕๖๓

รายงานการวิเคราะห์ผล
การประเมินคุณธรรมและความโปร่งใส
ในการดำเนินงานขององค์การบริหารส่วนตำบลมูโนะ
อำเภอสุโขทัย-ลก จังหวัดนราธิวาส
ประจำปีงบประมาณ พ.ศ. ๒๕๖๓



องค์การบริหารส่วนตำบลมูโนะ
อำเภอสุโขทัย-ลก จังหวัดนราธิวาส
ตุลาคม พ.ศ.๒๕๖๓

คำนำ

การประเมินคุณธรรมและความโปร่งใสในการดำเนินงานของหน่วยงานภาครัฐ (Integrity and Transparency Assessment-ITA) ประจำปีงบประมาณ พ.ศ. ๒๕๖๓ มีเจตนารมณ์มุ่งหวังให้หน่วยงานภาครัฐกลุ่มเป้าหมายได้รับทราบระดับคุณธรรมและความโปร่งใสของหน่วยงานตนเองและนำข้อมูลผลการประเมิน รวมทั้งข้อเสนอแนะไปปรับใช้ในการพัฒนาและยกระดับการดำเนินงานของหน่วยงานได้อย่างเหมาะสม เพื่อแสดงให้เห็นถึงความพยายามของหน่วยงานภาครัฐในการขับเคลื่อนมาตรการเชิงบวกด้านการป้องกันและปราบปรามการทุจริต รวมทั้งสะท้อนถึงความตั้งใจของหน่วยงานในการยกระดับมาตรฐานการดำเนินงานตามหลักธรรมาภิบาล (Good Governance) ให้เป็นที่ประจักษ์ต่อสาธารณะทั้งในระดับชาติและระดับสากล

รายงานการวิเคราะห์ผลการประเมินคุณธรรมและความโปร่งใสในการดำเนินงานของหน่วยงานภาครัฐฉบับนี้ ประกอบด้วยผลคะแนนจากตัวชี้วัดทั้ง ๑๐ ตัวชี้วัด ได้แก่ (๑) การปฏิบัติหน้าที่ (๒) การใช้งบประมาณ (๓) การใช้อำนาจ (๔) การใช้ทรัพย์สินของราชการ (๕) การแก้ไขปัญหาการทุจริต (๖) คุณภาพการดำเนินงาน (๗) ประสิทธิภาพการสื่อสาร (๘) การปรับปรุงระบบการทำงาน (๙) การเปิดเผยข้อมูล และ (๑๐) การป้องกันการทุจริต โดยประเมินผลจากการรับรู้ของผู้มีส่วนได้ส่วนเสียภายใน (Internal) การรับรู้ของผู้รับบริการ ผู้มาติดต่อ หรือผู้มีส่วนได้ส่วนเสียภายนอก (External) และการเผยแพร่ข้อมูลที่เป็นปัจจุบันบนเว็บไซต์ของหน่วยงาน (Open Data) ซึ่งผลคะแนนครั้งนี้จะสะท้อนให้เห็นถึงการปฏิบัติงานขององค์การบริหารส่วนตำบลมูโนะในรอบปีงบประมาณ พ.ศ.๒๕๖๓

สำนักงานปลัดองค์การบริหารส่วนตำบลมูโนะ หวังเป็นอย่างยิ่งว่าผลการประเมินครั้งนี้จะช่วยสนับสนุน ส่งเสริม และยกระดับคุณธรรมและความโปร่งใส ในการดำเนินงานของหน่วยงานภาครัฐได้อย่างมีประสิทธิภาพ ทุกหน่วยงานได้ร่วมกันขับเคลื่อนการดำเนินงานภาครัฐภายใต้กรอบธรรมาภิบาล และประการสำคัญ คือ ได้มีบทบาทในการผลักดันกลไกในการป้องกันการทุจริตของประเทศ ซึ่งจะสามารถสะท้อนภาพลักษณ์เชิงบวกให้กับหน่วยงานภาครัฐ และส่งผลต่อการยกระดับค่าดัชนีการรับรู้การทุจริต (Corruption Perception Index : CPI) ของประเทศไทยให้มีอันดับและผลคะแนนที่ดียิ่งขึ้นต่อไป

สำนักงานปลัดองค์การบริหารส่วนตำบลมูโนะ

ตุลาคม ๒๕๖๓

๑. หลักการและเหตุผล

สำนักงานคณะกรรมการป้องกันและปราบปรามการทุจริตแห่งชาติ (สำนักงาน ป.ป.ช.) ได้พัฒนาเครื่องมือการประเมินเชิงบวกเพื่อเป็นมาตรการป้องกันการทุจริตและเป็นกลไกในการสร้างความตระหนักให้หน่วยงานภาครัฐมีการดำเนินงานอย่างโปร่งใสและมีคุณธรรมโดยใช้ชื่อว่า “การประเมินคุณธรรมและความโปร่งใสในการดำเนินงานของหน่วยงานภาครัฐ (Integrity and Transparency Assessment : ITA)” ปัจจุบันการประเมินคุณธรรมและความโปร่งใสในการดำเนินงานของหน่วยงานภาครัฐได้ถูกกำหนดเป็นกลยุทธ์ที่สำคัญของยุทธศาสตร์ชาติว่าด้วยการป้องกันและปราบปรามการทุจริตระยะที่ ๓ (พ.ศ.๒๕๖๐ - ๒๕๖๔) ซึ่งถือเป็นการยกระดับให้เป็นการประเมินคุณธรรมและความโปร่งใสในการดำเนินงานของหน่วยงานภาครัฐให้เป็น “มาตรการป้องกันการทุจริตเชิงรุก” ที่หน่วยงานภาครัฐทั่วประเทศจะต้องดำเนินการโดยมุ่งหวังให้หน่วยงานภาครัฐที่เข้ารับการประเมินได้รับทราบผลการประเมินและแนวทางในการพัฒนาและยกระดับหน่วยงานในด้านคุณธรรมและความโปร่งใสในการดำเนินงานได้อย่างเหมาะสม

๒. ผลการประเมินคุณธรรมและความโปร่งใสในการดำเนินงานขององค์การบริหารส่วนตำบลมูโนะ อำเภอสุโขทัย จังหวัดสุโขทัย

ผลการประเมินคุณธรรมและความโปร่งใสในการดำเนินงานขององค์การบริหารส่วนตำบลมูโนะ อำเภอสุโขทัย จังหวัดสุโขทัยโดยภาพรวมได้คะแนนเท่ากับร้อยละ ๙๗.๕๓ คะแนน ซึ่งถือว่ามีความคุณธรรมและความโปร่งใสในการดำเนินงาน ระดับ AA

เมื่อพิจารณาตามตัวชี้วัด พบว่า คะแนนสูงสุดรายตัวชี้วัด มีดังนี้ อันดับที่ ๑ ตัวชี้วัดการเปิดเผยข้อมูล ได้ ๑๐๐ คะแนน อันดับที่ ๒ ตัวชี้วัดการป้องกันการทุจริต ได้ ๑๐๐ คะแนน อันดับที่ ๓ ตัวชี้วัดการปฏิบัติหน้าที่ ได้ ๙๘.๘๗ คะแนน อันดับที่ ๔ ตัวชี้วัดการใช้ทรัพย์สินของราชการ ได้ ๙๘.๘๗ คะแนน อันดับที่ ๕ ตัวชี้วัดการใช้งบประมาณ ได้ ๙๘.๖๖ คะแนน อันดับที่ ๖ ตัวชี้วัดการใช้อำนาจ ได้ ๙๘.๖๐ คะแนน อันดับที่ ๗ ตัวชี้วัดการแก้ไขปัญหาการทุจริต ได้ ๙๗.๙๙ คะแนน อันดับที่ ๘ ตัวชี้วัดคุณภาพการดำเนินงาน ได้ ๙๖.๘๕ คะแนน อันดับที่ ๙ ตัวชี้วัดการปรับปรุงการทำงาน ได้ ๙๔.๓๖ คะแนน และอันดับที่ ๑๐ ตัวชี้วัดประสิทธิภาพการสื่อสาร ได้ ๘๘.๒๖ คะแนน

สรุปได้ว่าจุดแข็งที่หน่วยงานได้คะแนนสูงสุดเท่ากับร้อยละ ๑๐๐ คือ ตัวชี้วัดที่ ๙ การเปิดเผยข้อมูล และตัวชี้วัดที่ ๑๐ การป้องกันการทุจริต ส่วนที่จะต้องพัฒนาเนื่องจากได้คะแนนต่ำสุด คือ ตัวชี้วัดที่ ๗ ประสิทธิภาพการสื่อสาร ได้เท่ากับร้อยละ ๘๘.๒๖

๓. การวิเคราะห์ข้อมูล

จากผลการประเมินคุณธรรมและความโปร่งใสจำแนกตามดัชนีขององค์การบริหารส่วนตำบลมูโนะ อำเภอสุโขทัย จังหวัดสุโขทัย ประจำปีงบประมาณ พ.ศ. ๒๕๖๓ มีผลการวิเคราะห์ข้อมูลในแต่ละตัวชี้วัดที่แสดงให้เห็นถึงจุดแข็งและจุดที่ต้องพัฒนาไว้ดังต่อไปนี้

๓.๑ จุดแข็ง (ตัวชี้วัดที่ได้คะแนนมากกว่าร้อยละ ๙๐) จำนวน ๙ ตัวชี้วัด คือ

(๑) ตัวชี้วัดที่ ๙ การเปิดเผยข้อมูล โดยรวมได้คะแนนเท่ากับร้อยละ ๑๐๐ เป็นคะแนนจากการเผยแพร่ข้อมูลที่เป็นปัจจุบันบนเว็บไซต์ของหน่วยงาน เพื่อเปิดเผยข้อมูลต่างๆ ของหน่วยงานให้สาธารณชนทราบ ใน ๕ ประเด็น คือ (๑) ข้อมูลพื้นฐาน ได้แก่ ข้อมูลพื้นฐาน ข่าวประชาสัมพันธ์ และการปฏิสัมพันธ์ ข้อมูล (๒) การบริหารงาน ได้แก่ แผนดำเนินงาน การปฏิบัติงาน และการให้บริการ (๓) การบริหารเงินงบประมาณ ได้แก่ แผนการใช้จ่ายงบประมาณประจำปี และการจัดซื้อจัดจ้างหรือแผนการจัดหาพัสดุ (๔) การบริหารและพัฒนาทรัพยากรบุคคล ได้แก่ นโยบายการบริหารทรัพยากรบุคคล การดำเนินการตาม

นโยบาย และหลักเกณฑ์การบริหารและพัฒนาทรัพยากรบุคคล และ (๕) การส่งเสริมความโปร่งใสในหน่วยงาน ได้แก่ การจัดการเรื่องร้องเรียนการทุจริต และการเปิดโอกาสให้เกิดการมีส่วนร่วม ซึ่งการเผยแพร่ข้อมูลในประเด็นข้างต้นแสดงถึงความโปร่งใสในการบริหารงานและการดำเนินงานของหน่วยงาน

(๒) ตัวชี้วัดที่ ๑๐ การป้องกันการทุจริต โดยรวมได้คะแนนเท่ากับร้อยละ ๑๐๐ เป็นคะแนนจากการเผยแพร่ข้อมูลที่เป็นปัจจุบันบนเว็บไซต์ของหน่วยงานเพื่อเปิดเผยการดำเนินการต่าง ๆ ของหน่วยงานให้สาธารณชนได้รับทราบใน ๒ ประเด็น คือ (๑) การดำเนินการเพื่อป้องกันการทุจริต ได้แก่ เจตจำนงสุจริตของผู้บริหาร การมีส่วนร่วมของผู้บริหาร การประเมินความเสี่ยงการทุจริตประจำปี การดำเนินการเพื่อจัดการความเสี่ยงการทุจริต การเสริมสร้างวัฒนธรรมองค์กร แผนปฏิบัติการป้องกันการทุจริตประจำปี รายงานการกำกับติดตามการดำเนินการป้องกันการทุจริตประจำปีรอบ ๖ เดือน และรายงานผลการดำเนินการป้องกันการทุจริตประจำปี และ (๒) มาตรการภายในเพื่อป้องกันการทุจริต ได้แก่ มาตรการส่งเสริมคุณธรรมและความโปร่งใสภายในหน่วยงาน และการดำเนินการตามมาตรการส่งเสริมคุณธรรมและความโปร่งใสภายในหน่วยงาน ซึ่งการเผยแพร่ข้อมูลในประเด็นข้างต้นแสดงถึงความพยายามของหน่วยงานที่จะป้องกันการทุจริตในหน่วยงานให้ลดน้อยลงหรือไม่สามารถเกิดขึ้นได้

(๓) ตัวชี้วัดที่ ๑ การปฏิบัติหน้าที่ โดยรวมได้คะแนนเท่ากับร้อยละ ๙๘.๘๗ เป็นคะแนนจากการประเมินการรับรู้ของบุคลากรภายในหน่วยงาน (IIT) ต่อการปฏิบัติงานของบุคลากรในหน่วยงานของตนเอง ในประเด็นที่เกี่ยวข้องกับการปฏิบัติงานโดยยึดหลักตามมาตรฐานระเบียบ กฎหมายที่เกี่ยวข้องกับองค์กรปกครองส่วนท้องถิ่น มีความโปร่งใส ปฏิบัติงานตามขั้นตอน/ระยะเวลาที่กำหนด/เป็นไปอย่างเท่าเทียม การปฏิบัติหน้าที่มุ่งมั่นเต็มความสามารถมีความรับผิดชอบ/มีคุณธรรมสะท้อนให้เห็นว่าหน่วยงานมีแนวโน้มการดำเนินงานที่เป็นไปตามหลักการความโปร่งใสและมีมาตรฐานในการปฏิบัติงานแต่อย่างไรก็ดีหน่วยงานควรให้ความสำคัญมากขึ้นในเรื่องการปฏิบัติงานของบุคลากรในการให้บริการแก่ผู้มาติดต่อทั่วไปกับผู้มาติดต่อที่รู้จักกันเป็นส่วนตัวอย่างเท่าเทียมกัน

(๔) ตัวชี้วัดที่ ๔ การใช้ทรัพย์สินของทางราชการ โดยรวมได้คะแนนเท่ากับร้อยละ ๙๘.๘๔ เป็นคะแนนจากการประเมินการรับรู้ของบุคลากรภายในหน่วยงาน (IIT) ต่อการใช้ทรัพย์สินของทางราชการ ในประเด็นที่เกี่ยวข้องกับพฤติกรรมของบุคลากรภายในและบุคลากรภายนอก แนวปฏิบัติและกระบวนการขออนุญาตใช้ทรัพย์สินของราชการ และกำกับดูแลตรวจสอบการใช้ทรัพย์สินของราชการซึ่งหน่วยงานมีกระบวนการในการขออนุญาตที่ชัดเจนและสะดวก มีการจัดทำแนวทางปฏิบัติเกี่ยวกับการใช้ทรัพย์สินของราชการที่ถูกต้องและเผยแพร่ให้บุคลากรภายในได้รับทราบและนำไปปฏิบัติ รวมถึงหน่วยงานได้มีการกำกับดูแลและตรวจสอบการใช้ทรัพย์สินของราชการของหน่วยงาน

(๕) ตัวชี้วัดที่ ๒ การใช้งบประมาณ โดยรวมได้คะแนนเท่ากับร้อยละ ๙๘.๖๖ เป็นคะแนนจากการประเมินการรับรู้ของบุคลากรภายในหน่วยงาน (IIT) ต่อการดำเนินการต่าง ๆ ของหน่วยงาน ในประเด็นที่เกี่ยวข้องกับแผนการใช้จ่ายงบประมาณประจำปี การใช้จ่ายงบประมาณ กระบวนการจัดซื้อจัดจ้าง และการเบิกจ่ายเงิน มีลักษณะคุ้มค่าเป็นไปตามวัตถุประสงค์ โปร่งใส ไม่เอื้อประโยชน์ต่อตนเองหรือพวกพ้อง รวมทั้งส่งเสริมกระบวนการมีส่วนร่วมในการตรวจสอบการใช้จ่ายงบประมาณเห็นได้ว่า หน่วยงานควรให้ความสำคัญกับการเปิดโอกาสให้บุคลากรภายในมีส่วนร่วมในการตรวจสอบการใช้จ่ายงบประมาณของหน่วยงานตนเองได้

(๖) ตัวชี้วัดที่ ๓ การใช้อำนาจ โดยรวมได้คะแนนเท่ากับร้อยละ ๙๘.๖๐ เป็นคะแนนจากการประเมิน การรับรู้ของบุคลากรภายในหน่วยงาน (IIT) ต่อการใช้อำนาจของผู้บังคับบัญชาของตนเองในประเด็น ที่เกี่ยวข้องกับการมอบหมายงาน การประเมินผลการปฏิบัติงาน การคัดเลือกบุคลากรเพื่อให้สิทธิประโยชน์ ต่าง ๆ การใช้อำนาจสั่งการให้ผู้ใต้บังคับบัญชาเพื่อการบริหารงานบุคคล ซึ่งจะต้องเป็นไปอย่างเป็นธรรมและ ไม่เลือกปฏิบัติ เห็นได้ว่าบุคลากรภายในหน่วยงานมีความเชื่อมั่นต่อการใช้อำนาจของผู้บังคับบัญชาเกี่ยวกับ การมอบหมายงาน

(๗) ตัวชี้วัดที่ ๕ การแก้ไขปัญหาการทุจริต โดยรวมได้คะแนนเท่ากับร้อยละ ๙๗.๙๙ เป็นคะแนน จากการประเมินการรับรู้ของบุคลากรภายในหน่วยงาน (IIT) ต่อการแก้ไขปัญหาการทุจริตของหน่วยงาน ในประเด็นที่เกี่ยวข้องกับการให้ความสำคัญของผู้บริหารสูงสุดในการต่อต้านการทุจริต การทบทวนนโยบาย ป้องกันการทุจริต จัดทำแผนงานด้านการป้องกันและปราบปรามการทุจริต มีการเฝ้าระวัง ตรวจสอบเรื่อง ทุจริต และลงโทษทางวินัย ความเชื่อมั่นของช่องทางการร้องเรียน ระดับการแก้ไขปัญหาการทุจริต และนำผล การตรวจสอบของหน่วยตรวจสอบภายในหรือหน่วยงานตรวจสอบภายนอกไปปรับปรุงระบบการป้องกันการ ทุจริตเพื่อให้เกิดการแก้ไขปัญหาการทุจริตอย่างเป็นรูปธรรม

(๘) ตัวชี้วัดที่ ๖ คุณภาพการดำเนินงาน โดยรวมได้คะแนนเท่ากับร้อยละ ๙๖.๘๕ เป็นคะแนนจากการ ประเมินการรับรู้ของผู้รับบริการ/ผู้มาติดต่อ/ผู้มีส่วนได้ส่วนเสียของหน่วยงาน (EIT) ต่อคุณภาพการดำเนินงาน ในประเด็นที่เกี่ยวข้องกับการปฏิบัติหน้าที่ของเจ้าหน้าที่โดยยึดหลักตามมาตรฐาน ขั้นตอน และระยะเวลาที่ กำหนดการให้บริการอย่างเท่าเทียม ไม่เลือกปฏิบัติ รวมถึงจะต้องให้ข้อมูลแก่ผู้รับบริการอย่างตรงไปตรงมา ไม่ ปิดบังหรือบิดเบือนข้อมูล และประเมินการรับรู้เกี่ยวกับประสบการณ์ในการถูกเจ้าหน้าที่เรียกรับเงิน ทรัพย์สิน หรือประโยชน์อื่น ๆ เพื่อแลกกับการอนุมัติ อนุญาต และบริการอื่น ๆ นอกจากนี้ยังประเมินการรับรู้เกี่ยวกับการ บริหารงานและการดำเนินงานในภาพรวมที่จะต้องคำนึงถึงประโยชน์ของประชาชนและส่วนรวมเป็นหลัก

(๙) ตัวชี้วัดที่ ๘ การปรับปรุงการทำงาน โดยรวมได้คะแนนเท่ากับร้อยละ ๙๔.๓๖ เป็นคะแนนจาก การประเมินการรับรู้ของผู้รับบริการ/ผู้มาติดต่อ/ผู้มีส่วนได้ส่วนเสียของหน่วยงาน (EIT) ต่อการปรับปรุงระบบ การทำงาน ในประเด็นที่เกี่ยวข้องกับคุณภาพการดำเนินงานของเจ้าหน้าที่ หน่วยงานมีการปรับปรุงการ ให้บริการ การนำเทคโนโลยีมาใช้ในการดำเนินงานเพื่อให้เกิดความสะดวกรวดเร็ว และการสร้างกระบวนการ มีส่วนร่วมของภาคประชาชนเพื่อการปรับปรุงการให้บริการ

๓.๒ จุดที่ต้องพัฒนา (ตัวชี้วัดที่ได้คะแนนต่ำกว่าร้อยละ ๙๐) จำนวน ๑ ตัวชี้วัด คือ

(๑) ตัวชี้วัดที่ ๗ ประสิทธิภาพการสื่อสาร โดยรวมได้คะแนนเท่ากับร้อยละ ๘๘.๒๖ เป็นคะแนนจาก การประเมินการรับรู้ของผู้รับบริการ/ผู้มาติดต่อ/ผู้มีส่วนได้ส่วนเสียของหน่วยงาน (EIT) ต่อประสิทธิภาพ การสื่อสารในประเด็นที่เกี่ยวข้องกับการเผยแพร่ข้อมูลของหน่วยงานในเรื่องต่างๆ ต่อสาธารณชน ผ่านช่องทาง ที่หลากหลายโดยข้อมูลที่เผยแพร่จะต้องครบถ้วนและเป็นปัจจุบัน และประเมินถึงความสามารถในการชี้แจง และตอบคำถาม รวมทั้งช่องทางให้ผู้มาติดต่อสามารถแสดงความคิดเห็นและร้องเรียนการทุจริตเห็นได้ว่า หน่วยงานให้ความสำคัญกับการสื่อสารในเรื่องผลการดำเนินงานของหน่วยงานและข้อมูลที่สาธารณชนที่ควร รับทราบ รวมทั้งการจัดให้มีช่องทางให้ผู้รับบริการ ผู้มาติดต่อ หรือผู้มีส่วนได้ส่วนเสีย สามารถแสดงความคิดเห็นเกี่ยวกับการดำเนินงาน การใช้บริการ นอกจากนี้หน่วยงานควรสร้างการรับรู้เกี่ยวกับการจัดให้มี ช่องทางให้ผู้มาติดต่อราชการสามารถร้องเรียนการทุจริตของเจ้าหน้าที่ในหน่วยงานด้วย ซึ่งจะสะท้อนถึงการ สื่อสารกับผู้รับบริการ ผู้มาติดต่อ หรือผู้มีส่วนได้ส่วนเสียอย่างมีประสิทธิภาพ

๔. ข้อเสนอแนะจากการประเมินคุณธรรมและความโปร่งใสในการดำเนินงานของหน่วยงาน

๔.๑ ผลการประเมินตามแบบสำรวจความคิดเห็นผู้มีส่วนได้ส่วนเสียภายใน (IIT) คะแนน IIT อยู่ในระดับยอดเยี่ยม (Excellence) ซึ่งให้เห็นว่าอบต.มูโนะให้ความสำคัญกับการดำเนินงานโดยยึดหลักมาตรฐาน โปร่งใสเป็นที่ตั้งตลอดจนมุ่งให้เกิดความเท่าเทียมในการให้บริการแก่ประชาชนโดยไม่เลือกปฏิบัติ นอกจากนี้ยังไม่พบว่าอบต.มูโนะมีพฤติกรรมการเรียกรับเงิน หรือทรัพย์สิน หรือประโยชน์อื่น ๆ ซึ่งถือเป็นการเสี่ยงต่อการรับสินผลในอนาคต นอกจากนี้ อบต.มูโนะไม่มีปัญหาเกี่ยวกับการใช้จ่ายเงินงบประมาณเพื่อประโยชน์ของพวกพ้องส่วนกระบวนการจัดซื้อจัดจ้างเป็นไปตามระเบียบขั้นตอนและสามารถตรวจสอบได้ ผู้บริหารในองค์กรเป็นแบบอย่างที่ดีในการกำกับดูแล และเฝ้าระวังการทุจริตโดยไม่ใช้อำนาจแทรกแซงการดำเนินงาน ซึ่งทำให้บุคลากรภายในหน่วยงานศรัทธา และเชื่อมั่นในวิธีการปฏิบัติงาน รวมถึงหลักการบริหารจัดการที่ดีที่หน่วยงานและผู้บริหารองค์กรยึดถือ นอกจากนี้ยังไม่พบปัญหาการนำทรัพย์สินของราชการไปใช้อย่างไม่ถูกต้องจึงทำให้โดยภาพรวมแล้ว หน่วยงานมีความเข้มแข็งที่ได้แรงสนับสนุนจากความเชื่อมั่นจากภายในหน่วยงานและสามารถเป็น “ต้นแบบ” ในการดำเนินงานในด้านความโปร่งใสแก่ส่วนราชการอื่น ๆ ได้

๔.๒ ผลการประเมินตามแบบสำรวจความคิดเห็นผู้มีส่วนได้ส่วนเสียภายนอก (EIT) มีคะแนนอยู่ในระดับยอดเยี่ยม (Excellence) ซึ่งให้เห็นว่าประชาชนหรือผู้รับบริการมีความเชื่อมั่นในคุณภาพการดำเนินงานของหน่วยงานว่ายึดหลักตามมาตรฐาน ขั้นตอนและระยะเวลาที่กำหนดไว้โดยมีการให้ข้อมูลที่ชัดเจนแก่ผู้รับบริการอย่างตรงไปตรงมา ไม่นำผลประโยชน์ของพวกพ้องอยู่เหนือผลประโยชน์สาธารณะ และไม่พบว่ามี การเรียกรับสินบนทั้งที่เป็นเงิน ทรัพย์สิน และผลประโยชน์อื่น ๆ ที่อาจคำนวณเป็นเงินได้ อย่างไรก็ตามโดยสิ่งที่ควรเป็นประเด็นในการพัฒนาสำหรับหน่วยงาน มีรายละเอียดดังนี้

| ตัวชี้วัด | ประเด็นการประเมิน | ประเด็นที่ควรพัฒนา |
|---|---|--|
| ตัวชี้วัดที่ ๗ ประสิทธิภาพการสื่อสาร | (๑) การเผยแพร่ข้อมูลของหน่วยงานที่ท่านติดต่อเข้าถึงง่าย ไม่ซับซ้อน มีช่องทางหลากหลาย (๒) หน่วยงานที่ท่านติดต่อมีการเผยแพร่ผลงานหรือข้อมูลที่สาธารณชนควรรับทราบอย่างชัดเจน (๓) หน่วยงานที่ท่านติดต่อมีช่องทางรับฟังคำติชมหรือความคิดเห็นเกี่ยวกับการดำเนินงาน/การให้บริการ (๔) หน่วยงานที่ท่านติดต่อมีการชี้แจงและตอบคำถามเมื่อมีข้อกังวลสงสัยเกี่ยวกับการดำเนินงานไว้อย่างชัดเจน (๕) หน่วยงานที่ท่านติดต่อมีช่องทางให้ผู้มาติดต่อร้องเรียนการทุจริตของเจ้าหน้าที่ในหน่วยงาน | ๑. การจัดให้มีและปรับปรุงศูนย์ข้อมูลข่าวสารตามกฎหมาย ๒. จัดให้มีช่องทางการสื่อสารเพื่ออำนวยความสะดวกที่จะติดต่อสอบถามหรือขอข้อมูลหรือรับฟังคำติชม /แสดงความคิดเห็น/ การให้บริการ เช่น หมายเลขโทรศัพท์เฉพาะ แต่งตั้งเจ้าหน้าที่รับผิดชอบและจัดให้มีช่องทางสื่อสารรูปแบบต่าง ๆ เช่น ศูนย์บริการร่วม ตู้/กล่องรับฟังความคิดเห็น ๓. เผยแพร่ผลงานและข้อมูลที่เป็นประโยชน์กับสาธารณชนให้เป็นปัจจุบันทางเว็บไซต์และสื่อต่าง ๆ |

๔.๓ ผลการประเมินตามแบบตรวจการเปิดเผยข้อมูลสาธารณะ (OIT) หน่วยงานมีคะแนนอยู่ในระดับยอดเยี่ยม (Excellence) มีคะแนนสูงกว่าเกณฑ์เป้าหมาย (ร้อยละ ๘๕) ทุกตัวชี้วัด ซึ่งสะท้อนถึงการตระหนักรู้ของบุคลากรในการปฏิบัติหน้าที่อย่างซื่อสัตย์สุจริต มุ่งผลสัมฤทธิ์สูงสุดและคำนึงถึงประโยชน์ส่วนรวมเป็นหลักอย่างชัดเจน อีกทั้งยังคำนึงถึงคุณภาพในการให้บริการประชาชนอย่างมีประสิทธิภาพและประสิทธิผลตลอดจนเห็นความสำคัญของการเปิดเผยข้อมูลสาธารณะและการให้บริการผ่านระบบ e-service อย่างดียิ่ง

๕. ประเด็นที่จะต้องพัฒนาเนื่องจากได้คะแนนต่ำสุด คือ ตัวชี้วัดที่ ๗ ประสิทธิภาพการสื่อสารโดยรวมได้คะแนนเท่ากับร้อยละ ๘๘.๒๖ ซึ่งประเมินจากการรับรู้ของผู้รับบริการ/ผู้มาติดต่อ/ผู้มีส่วนได้ส่วนเสียของหน่วยงาน (EIT) มีรายละเอียด ดังนี้

| ตัวชี้วัด | หัวข้อ | ค่าเฉลี่ย |
|--------------------------------------|--|-----------|
| ตัวชี้วัดที่ ๗ ประสิทธิภาพการสื่อสาร | ๑) การเผยแพร่ข้อมูลของหน่วยงานที่ท่านติดต่อ มีลักษณะเข้าถึงง่าย ไม่ซับซ้อน มีช่องทางหลากหลาย | ๙๖.๙๙ |
| | ๒) หน่วยงานที่ท่านติดต่อมีการเผยแพร่ผลงานหรือข้อมูลที่สาธารณชนควรรับทราบอย่างชัดเจน | ๙๖.๐๕ |
| | ๓) หน่วยงานที่ท่านมีช่องทางรับฟังคำติชมหรือความคิดเห็นเกี่ยวกับการดำเนินงาน/การให้บริการ | ๗๗.๗๘ |
| | ๔) หน่วยงานที่ท่านติดต่อมีการชี้แจงและตอบคำถามเมื่อมีข้อสงสัยเกี่ยวกับการดำเนินงานได้อย่างชัดเจน | ๙๓.๖๘ |
| | ๕) หน่วยงานที่ท่านติดต่อมีช่องทางให้ผู้มาติดต่อร้องเรียนการทุจริตของเจ้าหน้าที่ในหน่วยงาน | ๗๖.๘๐ |

ผลการประเมินข้างต้น ชี้ให้เห็นว่าสิ่งที่ควรพัฒนาเพื่อให้หน่วยงานได้คะแนนดีขึ้น คือ หน่วยงานควรให้ความสำคัญมากขึ้นในเรื่องประสิทธิภาพการสื่อสารโดยหน่วยงานควรดำเนินการจัดให้มีการปรับปรุงศูนย์ข้อมูลข่าวสารตามกฎหมายว่าด้วยข้อมูลข่าวสารของทางราชการ โดยจัดข้อมูลข่าวสารเกี่ยวกับการบริหารงานบุคคล การบริหารงบประมาณ การเงิน การจัดหาพัสดุ การคำนวณราคากลาง การจัดซื้อจัดจ้าง การใช้จ่ายงบประมาณ รายงานผลการปฏิบัติงานให้เป็นไปตามหลักเกณฑ์วิธีการที่กฎหมาย ระเบียบ กฎ ข้อบังคับที่กำหนดให้องค์กรปกครองส่วนท้องถิ่นต้องเผยแพร่ให้ประชาชนทราบและตรวจสอบ โดยมีข้อมูลครบถ้วนถูกต้อง เป็นปัจจุบัน และไม่บิดเบือนข้อเท็จจริง มีหน่วยประชาสัมพันธ์ ณ ที่ทำการองค์กรปกครองส่วนท้องถิ่น มีสื่อประชาสัมพันธ์เผยแพร่บทบาทและอำนาจหน้าที่ขององค์กรปกครองส่วนท้องถิ่น จัดให้มีช่องทางการสื่อสารเพื่ออำนวยความสะดวกให้แก่ประชาชนผู้รับบริการที่จะติดต่อสอบถามหรือขอข้อมูลหรือรับฟังคำติชม/แสดงความคิดเห็นเกี่ยวกับการดำเนินงาน/การให้บริการขององค์กรปกครองส่วนท้องถิ่น เช่น จัดให้มีหมายเลขโทรศัพท์เฉพาะที่มีเจ้าหน้าที่ให้บริการข้อมูลการบริการหรือการดำเนินงานขององค์กรปกครองส่วนท้องถิ่น ตลอดระยะเวลาทำการ แต่งตั้งเจ้าหน้าที่ผู้รับผิดชอบ เพื่ออำนวยความสะดวกให้แก่ประชาชนผู้รับบริการที่จะติดต่อสอบถามหรือขอข้อมูล หรือแสดงความคิดเห็นเกี่ยวกับการปฏิบัติงานขององค์กรปกครอง

ส่วนท้องถิ่น จัดให้มีช่องทางสื่อสารในรูปแบบต่าง ๆ เช่น การจัดตั้งศูนย์บริการร่วม กล้อง/ตู้รับฟังความคิดเห็น ตู้ ปณ. ขององค์กรปกครองส่วนท้องถิ่น การประชุมรับฟังความคิดเห็น การสัมภาษณ์รายบุคคล สื่อสังคมออนไลน์ เป็นต้น เผยแพร่ผลงานและข้อมูลที่เป็นประโยชน์กับสาธารณชนให้เป็นปัจจุบันทางเว็บไซต์ขององค์กรปกครองส่วนท้องถิ่นและสื่อออนไลน์รูปแบบอื่น ๆ และช่องทางที่หลากหลาย อาทิ บอร์ดประชาสัมพันธ์ ตามหมู่บ้านหรือชุมชน สื่อสิ่งพิมพ์/วารสารประชาสัมพันธ์/จดหมายข่าวเผยแพร่ให้กับหน่วยงานต่าง ๆ หอกระจายข่าว เสียงตามสาย วิทยุชุมชน วิทยุกระจายเสียง การจัดหน่วยประชาสัมพันธ์เคลื่อนที่/การโฆษณา ผ่านรถกระจายเสียง การจัดแถลงข่าว/การจัดนิทรรศการ ฯลฯ

๖. ข้อเสนอแนะในการจัดทำมาตรการเพื่อขับเคลื่อนการส่งเสริมคุณธรรมและความโปร่งใสภายในหน่วยงานให้ดีขึ้น

| มาตรการ | ขั้นตอนหรือวิธีการ | ผู้รับผิดชอบ | การกำกับติดตาม |
|---|--|----------------------|--|
| ๑. การปรับปรุงศูนย์ข้อมูลข่าวสารตามกฎหมายว่าด้วยข้อมูลข่าวสารของทางราชการ | ๑. จัดข้อมูลข่าวสารเกี่ยวกับการบริหารงานบุคคล การบริหารงบประมาณ การเงิน การจัดหาพัสดุ การคำนวณราคากลาง การจัดซื้อจัดจ้าง การใช้จ่ายงบประมาณ รายงานผลการปฏิบัติงานให้เป็นไปตามหลักเกณฑ์วิธีการที่กฎหมาย ระเบียบ กฎ ข้อบังคับที่กำหนดให้องค์กรปกครองส่วนท้องถิ่น ๒. เผยแพร่ให้ประชาชนทราบและตรวจสอบ โดยมีข้อมูลครบถ้วน ถูกต้อง เป็นปัจจุบัน และไม่บิดเบือนข้อเท็จจริง ๓. หน่วยประชาสัมพันธ์ ณ ที่ทำการองค์กรปกครองส่วนท้องถิ่น ๔. มีสื่อประชาสัมพันธ์เผยแพร่บทบาทและอำนาจหน้าที่ขององค์กรปกครองส่วนท้องถิ่น | สำนักงานปลัด อบต. | รายงานความก้าวหน้าและสรุปผลให้ผู้บริหารทราบรอบ ๖ เดือนและประจำปี |
| ๒. จัดให้มีช่องทางสื่อสารเพื่ออำนวยความสะดวกให้แก่ประชาชนผู้รับบริการที่จะติดต่อสอบถามหรือขอข้อมูลหรือรับฟังคำติชม/ | ๑. จัดให้มีหมายเลขโทรศัพท์เฉพาะที่มีเจ้าหน้าที่ให้บริการข้อมูลการบริการหรือการดำเนินงานขององค์กรปกครองส่วนท้องถิ่นตลอดระยะเวลาทำการ | สำนักงาน ปลัดอบต. | รายงานความก้าวหน้าและสรุปผลให้ผู้บริหารทราบรอบ ๖ เดือนและประจำปี |

| มาตรการ | ขั้นตอนหรือวิธีการ | ผู้รับผิดชอบ | การกำกับติดตาม |
|--|--|---------------|--|
| แสดงความคิดเห็นเกี่ยวกับการดำเนินงาน/การให้บริการขององค์กรปกครองส่วนท้องถิ่น | ๒. แต่งตั้งเจ้าหน้าที่ผู้รับผิดชอบเพื่ออำนวยความสะดวกให้แก่ประชาชนผู้รับบริการที่จะติดต่อสอบถามหรือขอข้อมูลหรือแสดงความคิดเห็นเกี่ยวกับการปฏิบัติงานขององค์กรปกครองส่วนท้องถิ่น ๓. จัดให้มีช่องทางสื่อสารในรูปแบบต่าง ๆ เช่น การจัดตั้งศูนย์บริการร่วม กล้อง/ตู้รับฟังความคิดเห็น ตู้ ปณ. ขององค์กรปกครองส่วนท้องถิ่น การประชุมรับฟังความคิดเห็น การสัมภาษณ์รายบุคคล สื่อสังคมออนไลน์ เป็นต้น | | |
| ๓. เผยแพร่ผลงานและข้อมูลที่เป็นประโยชน์กับสาธารณชนให้เป็นปัจจุบัน | ทางเว็บไซต์ขององค์กรปกครองส่วนท้องถิ่นและสื่อออนไลน์ รูปแบบอื่น ๆ และช่องทางที่หลากหลาย อาทิ บอร์ดประชาสัมพันธ์ตามหมู่บ้านหรือชุมชน สื่อสิ่งพิมพ์/วารสาร ประชาสัมพันธ์/จดหมายข่าว เผยแพร่ให้กับหน่วยงานต่าง ๆ หอกระจายข่าว เสียงตามสาย วิทยุชุมชน วิทยุกระจายเสียง การจัดหน่วยประชาสัมพันธ์ เคลื่อนที่/การโฆษณาผ่านรถกระจายเสียง การจัดแถลงข่าว/การจัดนิทรรศการ ฯลฯ | ทุกส่วนราชการ | รายงานความก้าวหน้าและสรุปผล ณ สิ้นปีงบประมาณ |

ลงชื่อ



ผู้รายงาน

(นายวิทยา วรรณทอง)

นิติกรชำนาญการ

ภาคผนวก



ประกาศสำนักงาน ป.ป.ช.

เรื่อง ผลการประเมินคุณธรรมและความโปร่งใสในการดำเนินงานของหน่วยงานภาครัฐ
(Integrity and Transparency Assessment: ITA) ประจำปีงบประมาณ พ.ศ. ๒๕๖๓

ตามที่สำนักงาน ป.ป.ช. ร่วมกับสำนักงาน ป.ป.ท. สำนักงานปลัดกระทรวงการอุดมศึกษา วิทยาศาสตร์ วิจัยและนวัตกรรม สำนักงานคณะกรรมการนโยบายรัฐวิสาหกิจ กรมส่งเสริมการปกครองท้องถิ่น และคณะที่ปรึกษาจาก ๓ สถาบัน ประกอบด้วย มหาวิทยาลัยธรรมศาสตร์ มหาวิทยาลัยเกษตรศาสตร์ และโรงเรียนนายร้อยตำรวจ ดำเนินการประเมินคุณธรรมและความโปร่งใสในการดำเนินงานของหน่วยงานภาครัฐ (Integrity and Transparency Assessment) หรือการประเมิน ITA ประจำปีงบประมาณ พ.ศ. ๒๕๖๓ นั้น

การประเมิน ITA เป็นเครื่องมือในเชิงบวกที่มุ่งพัฒนาระบบราชการไทยในเชิงสร้างสรรค์ มากกว่ามุ่งจับผิด เปรียบเสมือนเครื่องมือตรวจสุขภาพองค์กรประจำปี โดยมีวัตถุประสงค์เพื่อให้หน่วยงานภาครัฐทั่วประเทศได้รับทราบถึงสถานะและปัญหาการดำเนินงานด้านคุณธรรมและความโปร่งใสขององค์กร ผลการประเมินที่ได้จะช่วยให้หน่วยงานภาครัฐสามารถนำไปใช้ในการปรับปรุงพัฒนาองค์กรให้มีประสิทธิภาพในการปฏิบัติงาน การให้บริการ สามารถอำนวยความสะดวก และตอบสนองต่อประชาชนได้ดียิ่งขึ้น ขณะเดียวกันการประเมิน ITA ยังเป็นเครื่องมือในการยกระดับมาตรฐานการดำเนินงานภาครัฐ และแผนแม่บทภายใต้ยุทธศาสตร์ชาติ ประเด็นการต่อต้านการทุจริตและประพฤติมิชอบ ดังนั้น การประเมิน ITA จึงไม่ได้เป็นเพียงการประเมินคุณธรรม การดำเนินงาน การป้องกันการทุจริตในองค์กรและการเปิดเผยข้อมูลภาครัฐ แต่ยังเป็นการประเมินประสิทธิภาพ การปฏิบัติงานและการให้บริการประชาชน เพื่อให้ทราบถึงช่องว่างของความไม่เป็นธรรมและความด้อยประสิทธิภาพ สำหรับนำไปจัดทำแนวทางมาตรการต่างๆ ในการป้องกันการทุจริตและประพฤติมิชอบในระบบราชการไทยต่อไป

สำหรับในปีงบประมาณ พ.ศ. ๒๕๖๓ นี้ มีหน่วยงานภาครัฐ จำนวน ๘,๓๐๓ แห่งทั่วประเทศ เข้าร่วมการประเมิน ITA ครอบคลุมหน่วยงานภาครัฐทั้งในฝ่ายนิติบัญญัติ บริหาร ตุลาการ และองค์กรอิสระ กล่าวได้ว่าเป็นการประเมินด้านธรรมาภิบาลและการบริหารจัดการภาครัฐที่มีขนาดใหญ่ที่สุดของประเทศไทย ในปัจจุบัน โดยในปีงบประมาณ พ.ศ. ๒๕๖๓ นี้ มีประชาชนและเจ้าหน้าที่ของรัฐเข้ามามีส่วนร่วมในการให้ข้อมูล การดำเนินงานของหน่วยงานภาครัฐทั่วประเทศ จำนวน ๑,๓๐๒,๕๔๘ ราย

การประเมิน ITA ได้คำนึงถึงการเก็บข้อมูลอย่างรอบด้านและหลากหลายมิติ เพื่อให้ผลการประเมินสามารถสะท้อนสุขภาพขององค์กรในด้านคุณธรรมและความโปร่งใสได้อย่างแท้จริง โดยมีการเก็บข้อมูลจาก ๓ ส่วน ดังนี้

ส่วนที่ ๑ การเก็บข้อมูลจากบุคลากรในหน่วยงานภาครัฐ (Internal Integrity and Transparency Assessment: IIT) โดยเปิดโอกาสให้บุคลากรภาครัฐทุกระดับที่ปฏิบัติงานมาไม่น้อยกว่า ๑ ปี ได้มีโอกาสเทียมกันในการแสดงความคิดเห็นต่อคุณธรรมและความโปร่งใสในองค์กรของตนเอง โดยสอบถาม การรับรู้และความคิดเห็นใน ๕ ตัวชี้วัด ได้แก่

/ตัวชี้วัด...

- ตัวชี้วัดที่ ๑ การปฏิบัติหน้าที่
- ตัวชี้วัดที่ ๒ การใช้งบประมาณ
- ตัวชี้วัดที่ ๓ การใช้อำนาจ
- ตัวชี้วัดที่ ๔ การใช้ทรัพย์สินของราชการ
- ตัวชี้วัดที่ ๕ การแก้ไขปัญหาการทุจริต

ส่วนที่ ๒ การเก็บข้อมูลจากผู้รับบริการหรือผู้ติดต่อหน่วยงานภาครัฐ (External Integrity and Transparency Assessment: EIT) ในช่วงปีงบประมาณ พ.ศ. ๒๕๖๓ โดยสอบถามการรับรู้และความคิดเห็นใน ๓ ตัวชี้วัด ได้แก่


- ตัวชี้วัดที่ ๖ คุณภาพการดำเนินงาน
- ตัวชี้วัดที่ ๗ ประสิทธิภาพการสื่อสาร
- ตัวชี้วัดที่ ๘ การปรับปรุงการทำงาน

ส่วนที่ ๓ การเปิดเผยข้อมูลทางเว็บไซต์ของหน่วยงาน (Open Data Integrity and Transparency Assessment: OIT) เป็นการตรวจสอบระดับการเปิดเผยข้อมูลของหน่วยงานภาครัฐที่เผยแพร่ไว้ทางหน้าเว็บไซต์หลักของหน่วยงาน โดยมีคณะที่ปรึกษาการประเมิน ITA ในฐานะผู้เชี่ยวชาญและคนกลาง (third party) เป็นผู้ตรวจสอบข้อมูลและให้คะแนน พร้อมข้อเสนอแนะตามหลักเกณฑ์การประเมินที่กำหนดแบ่งออกเป็น ๒ ตัวชี้วัด ได้แก่

- ตัวชี้วัดที่ ๙ การเปิดเผยข้อมูล
- ตัวชี้วัดที่ ๑๐ การป้องกันการทุจริต

หน่วยงานภาครัฐ ๘,๓๐๓ แห่งทั่วประเทศ ได้เริ่มกระบวนการประเมิน ITA ผ่านระบบ ITAS ที่เว็บไซต์ <https://itas.nacc.go.th/> ตั้งแต่วันที่ ๑ เมษายน ๒๕๖๓ และได้สิ้นสุดกระบวนการประเมิน ITA เมื่อวันที่ ๓๑ กรกฎาคม ๒๕๖๓ โดยคณะที่ปรึกษาได้ตรวจให้คะแนนและให้ข้อเสนอแนะในการยกระดับคุณธรรมและความโปร่งใสในการดำเนินงานของหน่วยงานภาครัฐทั่วประเทศเป็นที่เรียบร้อยแล้ว คณะกรรมการ ป.ป.ช. จึงได้มีมติในการประชุมครั้งที่ ๑๐๒/๒๕๖๓ เมื่อวันที่ ๑๖ กันยายน ๒๕๖๓ เห็นชอบให้สำนักงาน ป.ป.ช. ดำเนินประกาศผลคะแนนการประเมินดังกล่าวให้สาธารณชนรับทราบต่อไป รายละเอียดปรากฏตามเอกสารแนบท้ายประกาศผลการประเมินคุณธรรมและความโปร่งใสในการดำเนินงานของหน่วยงานภาครัฐ (Integrity and Transparency Assessment: ITA) ประจำปีงบประมาณ พ.ศ. ๒๕๖๓

ประกาศ ณ วันที่ ๒๘ กันยายน ๒๕๖๓



(นายวรวิทย์ สุขบุญ)

เลขาธิการคณะกรรมการ ป.ป.ช.

เอกสารแนบท้ายประกาศสำนักงาน ป.ป.ช.
เรื่อง ผลการประเมินคุณธรรมและความโปร่งใสในการดำเนินงานของหน่วยงานภาครัฐ
(Integrity and Transparency Assessment: ITA) ประจำปีงบประมาณ พ.ศ. ๒๕๖๓



สรุปผลการประเมินคุณธรรมและความโปร่งใสในการดำเนินงานของหน่วยงานภาครัฐ
ประจำปีงบประมาณ พ.ศ. 2563

การประเมินในภาพรวมของหน่วยงานภาครัฐ

หน่วยงานภาครัฐและการมีส่วนร่วมในการประเมิน

| หน่วยงานภาครัฐ | บุคลากรภาครัฐ | ผู้รับบริการ/ผู้มาติดต่อภาครัฐ |
|----------------|---------------|--------------------------------|
| 8,303 | 447,790 | 853,875 |

คะแนนเฉลี่ยภาพรวม

| คะแนนเฉลี่ยภาพรวม |
|-------------------|
| 67.90 |

คะแนนเฉลี่ยรายตัวชี้วัด

| เครื่องมือการประเมิน | ตัวชี้วัด | คะแนนเฉลี่ย |
|--|-----------------------------|-------------|
| แบบวัดการรับรู้ของผู้มีส่วนได้ส่วนเสียภายใน (IIT) | 1. การปฏิบัติหน้าที่ | 90.15 |
| | 2. การใช้งบประมาณ | 82.29 |
| | 3. การใช้อำนาจ | 86.14 |
| | 4. การใช้ทรัพย์สินของราชการ | 81.41 |
| | 5. การแก้ไขปัญหาการทุจริต | 83.22 |
| แบบวัดการรับรู้ของผู้มีส่วนได้ส่วนเสียภายนอก (EIT) | 6. คุณภาพการดำเนินงาน | 83.52 |
| | 7. ประสิทธิภาพการสื่อสาร | 82.58 |
| | 8. การปรับปรุงการทำงาน | 80.11 |
| แบบตรวจการเปิดเผยข้อมูลสาธารณะ (OIT) | 9. การเปิดเผยข้อมูล | 53.12 |
| | 10. การป้องกันการทุจริต | 36.29 |

สัดส่วนหน่วยงานตามระดับผลการประเมิน

| AA | A | B | C | D | E | F |
|-------|--------|--------|--------|--------|--------|-------|
| 56 | 1039 | 1429 | 1854 | 2474 | 952 | 499 |
| 0.67% | 12.51% | 17.21% | 22.33% | 29.80% | 11.47% | 6.01% |

สัดส่วนหน่วยงานตามเป้าหมายแผนแม่บทฯ (85 คะแนนขึ้นไป)

| ผ่านเกณฑ์เป้าหมายแผนแม่บทฯ | ไม่ผ่านเกณฑ์เป้าหมายแผนแม่บทฯ |
|----------------------------|-------------------------------|
| 1095 | 7208 |
| 13.19% | 86.81% |



สรุปผลการประเมินคุณธรรมและความโปร่งใสในการดำเนินงานของหน่วยงานภาครัฐ
ประจำปีงบประมาณ พ.ศ. 2563

ประเภทองค์การบริหารส่วนตำบล

หน่วยงานภาครัฐและการมีส่วนร่วมในการประเมิน

| หน่วยงานภาครัฐ | บุคลากรภาครัฐ | ผู้รับบริการ/ผู้มาติดต่อภาครัฐ |
|----------------|---------------|--------------------------------|
| 5,313 | 187,817 | 417,168 |

คะแนนเฉลี่ยภาพรวม

| คะแนนเฉลี่ยภาพรวม |
|-------------------|
| 66.84 |

คะแนนเฉลี่ยรายตัวชี้วัด

| เครื่องมือการประเมิน | ตัวชี้วัด | คะแนนเฉลี่ย |
|--|-----------------------------|-------------|
| แบบวัดการรับรู้ของผู้มีส่วนได้ส่วนเสีย ภายใน (IIT) | 1. การปฏิบัติหน้าที่ | 90.28 |
| | 2. การใช้งบประมาณ | 82.56 |
| | 3. การใช้อำนาจ | 86.33 |
| | 4. การใช้ทรัพย์สินของราชการ | 81.61 |
| | 5. การแก้ไขปัญหาการทุจริต | 83.38 |
| แบบวัดการรับรู้ของผู้มีส่วนได้ส่วนเสีย ภายนอก (EIT) | 6. คุณภาพการดำเนินงาน | 83.34 |
| | 7. ประสิทธิภาพการสื่อสาร | 82.60 |
| | 8. การปรับปรุงการทำงาน | 79.97 |
| แบบตรวจการเปิดเผยข้อมูลสาธารณะ (OIT) | 9. การเปิดเผยข้อมูล | 50.75 |
| | 10. การป้องกันการทุจริต | 33.22 |

สัดส่วนหน่วยงานตามระดับผลการประเมิน

| AA | A | B | C | D | E | F |
|-------|-------|--------|--------|--------|--------|-------|
| 30 | 526 | 885 | 1214 | 1648 | 656 | 354 |
| 0.56% | 9.90% | 16.66% | 22.85% | 31.02% | 12.35% | 6.66% |

สัดส่วนหน่วยงานตามเป้าหมายแผนแม่บทฯ (85 คะแนนขึ้นไป)

| ผ่านเกณฑ์เป้าหมายแผนแม่บทฯ | ไม่ผ่านเกณฑ์เป้าหมายแผนแม่บทฯ |
|----------------------------|-------------------------------|
| 556 | 4757 |
| 10.46% | 89.54% |



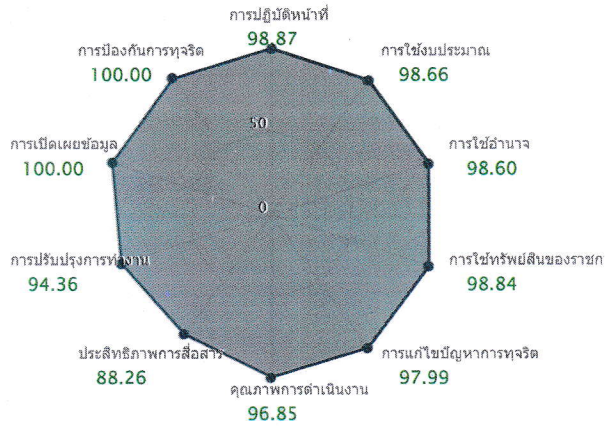
| ที่ | จังหวัด | อำเภอ | หน่วยงาน | คะแนน | คะแนน | ระดับผลการประเมิน | คำเป้าหมายแผนแม่บท* |
|------|----------|-----------------|---------------------------------------|-------|-------|-------------------|---------------------|
| 1824 | นราธิวาส | ศรีสาคร | องค์การบริหารส่วนตำบลกลาง | 2562 | 2563 | C | ไม่ผ่าน |
| 1825 | นราธิวาส | ศรีสาคร | องค์การบริหารส่วนตำบลเจียงคีรี | 45.02 | 55.91 | D | ไม่ผ่าน |
| 1826 | นราธิวาส | ศรีสาคร | องค์การบริหารส่วนตำบลชากอ | 71.20 | 64.94 | D | ไม่ผ่าน |
| 1827 | นราธิวาส | ศรีสาคร | องค์การบริหารส่วนตำบลตะมะบูง | 52.16 | 65.93 | C | ไม่ผ่าน |
| 1828 | นราธิวาส | ศรีสาคร | องค์การบริหารส่วนตำบลศรีบรรพต | 74.25 | 63.17 | D | ไม่ผ่าน |
| 1829 | นราธิวาส | ศรีสาคร | องค์การบริหารส่วนตำบลศรีสาคร | 47.24 | 87.55 | A | ผ่าน |
| 1830 | นราธิวาส | สุคีริน | องค์การบริหารส่วนตำบลเกียร์ | 84.95 | 90.55 | A | ผ่าน |
| 1831 | นราธิวาส | สุคีริน | องค์การบริหารส่วนตำบลภูเขาทอง | 78.32 | 74.21 | C | ไม่ผ่าน |
| 1832 | นราธิวาส | สุคีริน | องค์การบริหารส่วนตำบลมาโมง | 50.73 | 61.80 | D | ไม่ผ่าน |
| 1833 | นราธิวาส | สุคีริน | องค์การบริหารส่วนตำบลร่มไพร | 56.56 | 63.86 | D | ไม่ผ่าน |
| 1834 | นราธิวาส | สุคีริน | องค์การบริหารส่วนตำบลสุริน | 79.82 | 79.35 | B | ไม่ผ่าน |
| 1835 | นราธิวาส | สุโขโก-ลก | องค์การบริหารส่วนตำบลไยะ | 66.56 | 70.70 | C | ไม่ผ่าน |
| 1836 | นราธิวาส | สุโขโก-ลก | องค์การบริหารส่วนตำบลโนะ | 93.08 | 97.53 | AA | ผ่าน |
| 1837 | นราธิวาส | สุโขโก-ลก | องค์การบริหารส่วนตำบลภาวะ | 83.82 | 87.05 | A | ผ่าน |
| 1838 | นราธิวาส | สุโขโก-ลก | องค์การบริหารส่วนตำบลโต๊ะเต็ง | 74.95 | 59.32 | D | ไม่ผ่าน |
| 1839 | นราธิวาส | สุโขโก-ลก | องค์การบริหารส่วนตำบลปะลุรู | 82.55 | 89.59 | A | ผ่าน |
| 1840 | นราธิวาส | สุโขโก-ลก | องค์การบริหารส่วนตำบลสรีโก้ | 58.40 | 73.98 | C | ไม่ผ่าน |
| 1841 | นราธิวาส | สุโขโก-ลก | องค์การบริหารส่วนตำบลปากอ | 61.64 | 53.11 | E | ไม่ผ่าน |
| 1842 | นราธิวาส | สุโขโก-ลก | องค์การบริหารส่วนตำบลหนองปาดิ | 76.99 | 60.11 | D | ไม่ผ่าน |
| 1843 | น่าน | เฉลิมพระเกียรติ | องค์การบริหารส่วนตำบลขุน่าน | 59.34 | 51.02 | E | ไม่ผ่าน |
| 1844 | น่าน | เฉลิมพระเกียรติ | องค์การบริหารส่วนตำบลห้วยไถ่ | 57.17 | 55.61 | D | ไม่ผ่าน |
| 1845 | น่าน | เขียงกลาง | องค์การบริหารส่วนตำบลเขียงกลางพญาแก้ว | 77.51 | 59.91 | D | ไม่ผ่าน |
| 1846 | น่าน | เขียงกลาง | องค์การบริหารส่วนตำบลเปือ | 60.25 | 59.74 | D | ไม่ผ่าน |
| 1847 | น่าน | เขียงกลาง | องค์การบริหารส่วนตำบลพระธาตุ | 68.76 | 61.98 | D | ไม่ผ่าน |
| 1848 | น่าน | ท่าวังผา | องค์การบริหารส่วนตำบลจอมพระ | 62.83 | 56.77 | D | ไม่ผ่าน |
| 1849 | น่าน | ท่าวังผา | องค์การบริหารส่วนตำบลตอชุม | 73.48 | 55.21 | D | ไม่ผ่าน |
| 1850 | น่าน | ท่าวังผา | องค์การบริหารส่วนตำบลปากา | 55.54 | 51.66 | E | ไม่ผ่าน |
| 1851 | น่าน | ท่าวังผา | องค์การบริหารส่วนตำบลผาตอ | 64.24 | 75.15 | B | ไม่ผ่าน |
| 1852 | น่าน | ท่าวังผา | องค์การบริหารส่วนตำบลผาทอง | 56.14 | 67.94 | C | ไม่ผ่าน |
| 1853 | น่าน | ท่าวังผา | องค์การบริหารส่วนตำบลยม | 54.26 | 51.43 | E | ไม่ผ่าน |



รายงานผลการประเมิน ประจำปีงบประมาณ 2563

คะแนนภาพรวมหน่วยงานองค์การบริหารส่วนตำบลมูโนะ : 97.53 คะแนน

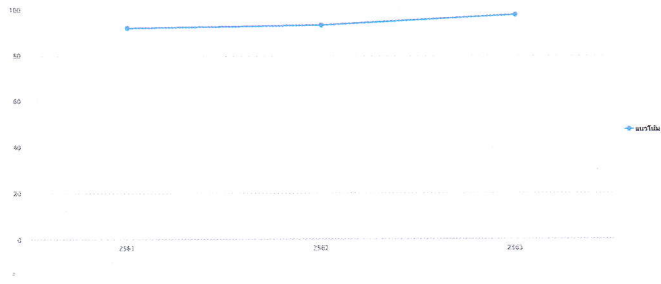
ระดับผลการประเมิน : AA



คะแนนสูงสุดรายตัวชี้วัด

| อันดับ | ตัวชี้วัด | คะแนน |
|--------|--------------------------|--------|
| 1 | การเปิดเผยข้อมูล | 100.00 |
| 2 | การป้องกันการทุจริต | 100.00 |
| 3 | การปฏิบัติงานที่ | 98.87 |
| 4 | การใช้ทรัพย์สินของราชการ | 98.84 |
| 5 | การใช้งบประมาณ | 98.66 |
| 6 | การใช้อำนาจ | 98.60 |
| 7 | การแก้ไขปัญหาการทุจริต | 97.99 |
| 8 | คุณภาพการดำเนินงาน | 96.85 |
| 9 | การปรับปรุงการทำงาน | 94.36 |
| 10 | ประสิทธิภาพการสื่อสาร | 88.26 |

กราฟแนวโน้ม



ข้อเสนอแนะ/หมายเหตุ

จากเป้าหมาย “การประเมินคุณธรรมและความโปร่งใสในการดำเนินงานของหน่วยงานภาครัฐ (ITA) ประจำปีงบประมาณ พ.ศ. 2563” ที่กำหนดให้หน่วยงานที่เข้ารับการประเมินร้อยละ 80 จะต้องมียุทธศาสตร์ 85 คะแนนขึ้นไป ภายในปี พ.ศ. 2565 และสำหรับการประเมินหน่วยงานของท่านจาก 3 แบบวัด คือ แบบวัดการรับรู้ของผู้มีส่วนได้ส่วนเสียภายใน (IIT) แบบวัดการรับรู้ของผู้มีส่วนได้ส่วนเสียภายนอก (EIT) และแบบตรวจการเปิดเผยข้อมูลสาธารณะ (OIT) รวมจำนวนทั้งสิ้น 10 ตัวชี้วัดพบว่า มีคะแนนสูงกว่าเกณฑ์เป้าหมาย (ร้อยละ 85) ทุกตัวชี้วัด ซึ่งสะท้อนถึงการตระหนักรู้ของบุคลากรในการปฏิบัติหน้าที่อย่างซื่อสัตย์สุจริต มุ่งผลสัมฤทธิ์สูงสุดและคำนึงถึงประโยชน์ส่วนรวมเป็นหลักอย่างชัดเจน อีกทั้งยังคำนึงถึงคุณภาพในการให้บริการประชาชนอย่างมีประสิทธิภาพและประสิทธิผล ตลอดจนเห็นความสำคัญของการเปิดเผยข้อมูลสาธารณะและการให้บริการผ่านระบบ e-service อย่างดียิ่ง

| 11 บุคลากรในหน่วยงานของท่าน ปฏิบัติงานหรือให้บริการแก่ผู้มาติดต่อ ตามประเด็นดังต่อไปนี้ มากน้อยเพียงใด | | | | | |
|--|------------------------|-------|-------|-----------|-------|
| หัวข้อการประเมิน | น้อยที่สุดหรือไม่มีเลย | น้อย | มาก | มากที่สุด | คะแนน |
| เป็นไปตามขั้นตอนที่กำหนด | 1.61% | 0.00% | 1.61% | 96.77% | 97.85 |
| เป็นไปตามระยะเวลาที่กำหนด | 1.61% | 0.00% | 1.61% | 96.77% | 97.85 |

| 12 บุคลากรในหน่วยงานของท่าน ปฏิบัติงานหรือให้บริการ แก่ผู้มาติดต่อทั่ว ๆ ไป กับผู้มาติดต่อที่รู้จักเป็นการส่วนตัวอย่างเท่าเทียมกัน มากน้อยเพียงใด | | | | | |
|---|------------------------|-------|-------|-----------|-------|
| หัวข้อการประเมิน | น้อยที่สุดหรือไม่มีเลย | น้อย | มาก | มากที่สุด | คะแนน |
| บุคลากรในหน่วยงานของท่าน ปฏิบัติงานหรือให้บริการ แก่ผู้มาติดต่อทั่ว ๆ ไป กับผู้มาติดต่อที่รู้จักเป็นการส่วนตัวอย่างเท่าเทียมกัน มากน้อยเพียงใด | 1.61% | 0.00% | 1.61% | 96.77% | 97.85 |

| 13 บุคลากรในหน่วยงานของท่าน มีพฤติกรรมในการปฏิบัติงาน ตามประเด็นดังต่อไปนี้ อย่างไร | | | | | |
|---|------------------------|-------|-------|-----------|-------|
| หัวข้อการประเมิน | น้อยที่สุดหรือไม่มีเลย | น้อย | มาก | มากที่สุด | คะแนน |
| มุ่งผลสำเร็จของงาน | 0.00% | 0.00% | 1.61% | 98.39% | 99.47 |
| ให้ความสำคัญกับงานมากกว่าธุระส่วนตัว | 0.00% | 0.00% | 3.23% | 96.77% | 98.94 |
| พร้อมรับผิดชอบ หากความผิดพลาดเกิดจากตนเอง | 0.00% | 0.00% | 3.23% | 96.77% | 98.94 |

| 14 บุคลากรในหน่วยงานของท่าน มีการเรียกรับสิ่งดังต่อไปนี้ จากผู้มาติดต่อ เพื่อแลกกับการปฏิบัติงาน การอนุมัติ อนุญาต หรือให้บริการ หรือไม่ | | | |
|--|-------|---------|--------|
| หัวข้อการประเมิน | มี | ไม่มี | คะแนน |
| เงิน | 0.00% | 100.00% | 100.00 |
| ทรัพย์สิน | 0.00% | 100.00% | 100.00 |
| ประโยชน์อื่น ๆ ที่อาจคำนวณเป็นเงินได้ เช่น การลดราคา การรับความบันเทิง เป็นต้น | 0.00% | 100.00% | 100.00 |

| 15 นอกเหนือจากการรับจากญาติหรือจากบุคคล ที่ให้กันในโอกาสต่าง ๆ โดยปกติตามขนบธรรมเนียม ประเพณี หรือวัฒนธรรม หรือให้กันตามมารยาทที่ปฏิบัติกันในสังคมแล้ว บุคลากรในหน่วยงานของท่าน มีการรับสิ่งดังต่อไปนี้ หรือไม่ | | | |
|---|-------|---------|--------|
| หัวข้อการประเมิน | มี | ไม่มี | คะแนน |
| เงิน | 0.00% | 100.00% | 100.00 |
| ทรัพย์สิน | 0.00% | 100.00% | 100.00 |

| 16 บุคลากรในหน่วยงานของท่าน มีการให้สิ่งดังต่อไปนี้ แก่บุคคลภายนอกหรือภาคเอกชน เพื่อสร้างความสัมพันธ์ที่ดีและคาดหวังให้มีการตอบแทนในอนาคต หรือไม่ | | | 98.39 |
|---|-------|--------|-------|
| หัวข้อการประเมิน | มี | ไม่มี | คะแนน |
| เงิน | 1.61% | 98.39% | 98.39 |
| ทรัพย์สิน | 1.61% | 98.39% | 98.39 |
| ประโยชน์อื่น ๆ เช่น การยกเว้นค่าบริการ การอำนวยความสะดวกเป็นพิเศษ เป็นต้น | 1.61% | 98.39% | 98.39 |

| 17 ท่านรู้เกี่ยวกับแผนการใช้จ่ายงบประมาณประจำปี ของหน่วยงานของท่าน มากน้อยเพียงใด | | | | | 96.79 |
|---|------------------------|-------|-------|-----------|-------|
| หัวข้อการประเมิน | น้อยที่สุดหรือไม่มีเลย | น้อย | มาก | มากที่สุด | คะแนน |
| ท่านรู้เกี่ยวกับแผนการใช้จ่ายงบประมาณประจำปี ของหน่วยงานของท่าน มากน้อยเพียงใด | 0.00% | 1.61% | 6.45% | 91.94% | 96.79 |

| 18 หน่วยงานของท่าน ใช้จ่ายงบประมาณ โดยคำนึงถึงประเด็นดังต่อไปนี้ มากน้อยเพียงใด | | | | | 99.20 |
|---|------------------------|-------|-------|-----------|-------|
| หัวข้อการประเมิน | น้อยที่สุดหรือไม่มีเลย | น้อย | มาก | มากที่สุด | คะแนน |
| คุ่มค่า | 0.00% | 0.00% | 3.23% | 96.77% | 98.94 |
| ไม่ปิดเบียนวัตถุประสงค์ของงบประมาณที่ตั้งไว้ | 0.00% | 0.00% | 1.61% | 98.39% | 99.47 |

| 19 หน่วยงานของท่าน ใช้จ่ายงบประมาณเพื่อประโยชน์ส่วนตัว กลุ่ม หรือพวกพ้อง มากน้อยเพียงใด | | | | | 98.94 |
|---|------------------------|-------|-------|-----------|-------|
| หัวข้อการประเมิน | น้อยที่สุดหรือไม่มีเลย | น้อย | มาก | มากที่สุด | คะแนน |
| หน่วยงานของท่าน ใช้จ่ายงบประมาณเพื่อประโยชน์ส่วนตัว กลุ่ม หรือพวกพ้อง มากน้อยเพียงใด | 96.77% | 3.23% | 0.00% | 0.00% | 98.94 |

| 110 บุคลากรในหน่วยงานของท่าน มีการเบิกจ่ายเงิน ที่เป็นเท็จ เช่น ค่าทำงานล่วงเวลา ค่าวัสดุอุปกรณ์ หรือค่าเดินทาง ฯลฯ มากน้อยเพียงใด | | | | | 100.00 |
|--|------------------------|-------|-------|-----------|--------|
| หัวข้อการประเมิน | น้อยที่สุดหรือไม่มีเลย | น้อย | มาก | มากที่สุด | คะแนน |
| บุคลากรในหน่วยงานของท่าน มีการเบิกจ่ายเงิน ที่เป็นเท็จ เช่น ค่าทำงานล่วงเวลา ค่าวัสดุอุปกรณ์ หรือค่าเดินทาง ฯลฯ มากน้อยเพียงใด | 100.00% | 0.00% | 0.00% | 0.00% | 100.00 |

| | | | | | |
|--|--|--|--|--|-------|
| 111 หน่วยงานของท่าน มีการจัดซื้อจัดจ้าง/การจัดหาพัสดุ และการตรวจรับพัสดุในลักษณะดังต่อไปนี้ มากน้อยเพียงใด | | | | | 99.73 |
|--|--|--|--|--|-------|

| | | | | | | |
|-----|---|------------------------|--|-----|-----------|-------|
| 111 | หน่วยงานของท่าน มีการจัดตั้งห้องปฏิบัติการประเมินผล และ การตรวจรับพัสดุในลักษณะน้อยที่สุดหรือมากน้อยเพียงใด | น้อยที่สุดหรือไม่มีเลย | | มาก | มากที่สุด | คะแนน |
| | | ไม่มีเลย | | | | |

| หัวข้อการประเมิน | น้อยที่สุดหรือไม่มีเลย | น้อย | มาก | มากที่สุด | คะแนน |
|---|------------------------|-------|-------|-----------|--------|
| โปร่งใส ตรวจสอบได้ | 0.00% | 0.00% | 1.61% | 98.39% | 99.47 |
| เอื้อประโยชน์ให้ผู้ประกอบการรายใดรายหนึ่ง | 100.00% | 0.00% | 0.00% | 0.00% | 100.00 |

| 112 | หน่วยงานของท่าน เปิดโอกาสให้ท่าน มีส่วนร่วม ในการตรวจสอบการใช้จ่ายงบประมาณ ตามประเด็นดังต่อไปนี้ มากน้อยเพียงใด | | | | | 97.32 |
|------------------|---|-------|-------|-----------|-------|-------|
| หัวข้อการประเมิน | น้อยที่สุดหรือไม่มีเลย | น้อย | มาก | มากที่สุด | คะแนน | |
| สอบถาม | 0.00% | 1.61% | 4.84% | 93.55% | 97.32 | |
| ทักท้วง | 0.00% | 1.61% | 4.84% | 93.55% | 97.32 | |
| ร้องเรียน | 0.00% | 1.61% | 4.84% | 93.55% | 97.32 | |

| 113 | ท่านได้รับมอบหมายงานจากผู้บังคับบัญชาอย่างเป็นธรรม มากน้อยเพียงใด | | | | | 98.40 |
|---|---|-------|-------|-----------|-------|-------|
| หัวข้อการประเมิน | น้อยที่สุดหรือไม่มีเลย | น้อย | มาก | มากที่สุด | คะแนน | |
| ท่านได้รับมอบหมายงานจากผู้บังคับบัญชาอย่างเป็นธรรม มากน้อยเพียงใด | 0.00% | 0.00% | 4.84% | 95.16% | 98.40 | |

| 114 | ท่านได้รับการประเมินผลการปฏิบัติงาน ตามระดับคุณภาพของผลงานอย่างถูกต้อง มากน้อยเพียงใด | | | | | 98.40 |
|---|---|-------|-------|-----------|-------|-------|
| หัวข้อการประเมิน | น้อยที่สุดหรือไม่มีเลย | น้อย | มาก | มากที่สุด | คะแนน | |
| ท่านได้รับการประเมินผลการปฏิบัติงาน ตามระดับคุณภาพของผลงานอย่างถูกต้อง มากน้อยเพียงใด | 0.00% | 0.00% | 4.84% | 95.16% | 98.40 | |

| 115 | ผู้บังคับบัญชาของท่าน มีการคัดเลือกผู้เข้ารับการฝึกอบรม การศึกษาดูงาน หรือการให้ทุนการศึกษา อย่างเป็นธรรม มากน้อยเพียงใด | | | | | 97.32 |
|--|--|-------|-------|-----------|-------|-------|
| หัวข้อการประเมิน | น้อยที่สุดหรือไม่มีเลย | น้อย | มาก | มากที่สุด | คะแนน | |
| ผู้บังคับบัญชาของท่าน มีการคัดเลือกผู้เข้ารับการฝึกอบรม การศึกษาดูงาน หรือการให้ทุนการศึกษา อย่างเป็นธรรม มากน้อยเพียงใด | 1.61% | 0.00% | 3.23% | 95.16% | 97.32 | |

| | | | | | | |
|-----|---|--|--|--|--|-------|
| 116 | ท่านเคยถูกผู้บังคับบัญชาสั่งการให้ทำธุระส่วนตัวของผู้บังคับบัญชา มากน้อยเพียงใด | | | | | 98.39 |
|-----|---|--|--|--|--|-------|

| | | | | | |
|---|-------------------------------|-------------|------------|------------------|--------------|
| 116 ท่านเคยถูกผู้บังคับบัญชาสั่งการให้ทำในสิ่งที่ผู้บังคับบัญชา มากน้อยเพียงใด | น้อยที่สุดหรือไม่มีเลย | น้อย | มาก | มากที่สุด | คะแนน |
| | ไม่มีเลย | | | | |
| หัวข้อการประเมิน | น้อยที่สุดหรือไม่มีเลย | น้อย | มาก | มากที่สุด | คะแนน |
| ท่านเคยถูกผู้บังคับบัญชาสั่งการให้ทำธุระส่วนตัวของผู้บังคับบัญชา มากน้อยเพียงใด | 98.39% | 0.00% | 0.00% | 1.61% | 98.39 |

| | | | | | |
|---|-------------------------------|-------------|------------|------------------|--------------|
| 117 ท่านเคยถูกผู้บังคับบัญชาสั่งการให้ทำในสิ่งที่ไม่ถูกต้อง หรือมีความเสี่ยงต่อการทุจริต มากน้อยเพียงใด | 99.47 | | | | |
| | | | | | |
| หัวข้อการประเมิน | น้อยที่สุดหรือไม่มีเลย | น้อย | มาก | มากที่สุด | คะแนน |
| ท่านเคยถูกผู้บังคับบัญชาสั่งการให้ทำในสิ่งที่ไม่ถูกต้อง หรือมีความเสี่ยงต่อการทุจริต มากน้อยเพียงใด | 98.39% | 1.61% | 0.00% | 0.00% | 99.47 |

| | | | | | |
|--|-------------------------------|-------------|------------|------------------|--------------|
| 118 การบริหารงานบุคคลของหน่วยงานของท่าน มีลักษณะดังต่อไปนี้ มากน้อยเพียงใด | 99.65 | | | | |
| | | | | | |
| หัวข้อการประเมิน | น้อยที่สุดหรือไม่มีเลย | น้อย | มาก | มากที่สุด | คะแนน |
| ถูกแทรกแซงจากผู้มีอำนาจ | 100.00% | 0.00% | 0.00% | 0.00% | 100.00 |
| มีการซื้อขายตำแหน่ง | 98.39% | 1.61% | 0.00% | 0.00% | 99.47 |
| เอื้อประโยชน์ให้กลุ่มหรือพวกพ้อง | 98.39% | 1.61% | 0.00% | 0.00% | 99.47 |

| | | | | | |
|---|-------------------------------|-------------|------------|------------------|--------------|
| 119 บุคลากรในหน่วยงานของท่าน มีการเอาทรัพย์สินของราชการ ไปเป็นของส่วนตัว หรือนำไปให้กลุ่มหรือพวกพ้อง มากน้อยเพียงใด | 100.00 | | | | |
| | | | | | |
| หัวข้อการประเมิน | น้อยที่สุดหรือไม่มีเลย | น้อย | มาก | มากที่สุด | คะแนน |
| บุคลากรในหน่วยงานของท่าน มีการเอาทรัพย์สินของราชการ ไปเป็นของส่วนตัว หรือนำไปให้กลุ่มหรือพวกพ้อง มากน้อยเพียงใด | 100.00% | 0.00% | 0.00% | 0.00% | 100.00 |

| | | | | | |
|---|-------------------------------|-------------|------------|------------------|--------------|
| 120 ขั้นตอนการขออนุญาตเพื่อยืมทรัพย์สินของราชการ ไปใช้ปฏิบัติงานในหน่วยงานของท่าน มีความสะดวกมากน้อยเพียงใด | 98.40 | | | | |
| | | | | | |
| หัวข้อการประเมิน | น้อยที่สุดหรือไม่มีเลย | น้อย | มาก | มากที่สุด | คะแนน |
| ขั้นตอนการขออนุญาตเพื่อยืมทรัพย์สินของราชการ ไปใช้ปฏิบัติงานในหน่วยงานของท่าน มีความสะดวกมากน้อยเพียงใด | 0.00% | 0.00% | 4.84% | 95.16% | 98.40 |

| | | | | | |
|---|-------|--|--|--|--|
| 121 ถ้าต้องมีการขอยืมทรัพย์สินของราชการ ไปใช้ปฏิบัติงาน บุคลากรในหน่วยงานของท่าน มีการขออนุญาตอย่างถูกต้อง มากน้อยเพียงใด | 99.47 | | | | |
|---|-------|--|--|--|--|

| | | | | | |
|---|------------------------|------|-----|-----------|-------|
| I21 ถ้าต้องมีการขอยืมทรัพย์สินของราชการไปใช้ปฏิบัติงาน บุคลากรในหน่วยงานของหน่วยงานของคุณ | น้อยที่สุดหรือไม่มีเลย | น้อย | มาก | มากที่สุด | คะแนน |
| | ไม่มีเลย | | | | |

| หัวข้อการประเมิน | น้อยที่สุดหรือไม่มีเลย | น้อย | มาก | มากที่สุด | คะแนน |
|--|------------------------|-------|-------|-----------|-------|
| ถ้าต้องมีการขอยืมทรัพย์สินของราชการไปใช้ปฏิบัติงาน บุคลากรในหน่วยงานของท่าน มีการขออนุญาตอย่างถูกต้อง มากน้อยเพียงใด | 0.00% | 0.00% | 1.61% | 98.39% | 99.47 |

| I22 บุคคลภายนอกหรือภาคเอกชน มีการนำทรัพย์สินของราชการไปใช้ โดยไม่ได้ขออนุญาตอย่างถูกต้อง จากหน่วยงานของท่าน มากน้อยเพียงใด | 97.85 | | | | |
|--|------------------------|-------|-------|-----------|-------|
| หัวข้อการประเมิน | น้อยที่สุดหรือไม่มีเลย | น้อย | มาก | มากที่สุด | คะแนน |
| บุคคลภายนอกหรือภาคเอกชน มีการนำทรัพย์สินของราชการไปใช้ โดยไม่ได้ขออนุญาตอย่างถูกต้อง จากหน่วยงานของท่าน มากน้อยเพียงใด | 96.77% | 1.61% | 0.00% | 1.61% | 97.85 |

| I23 ท่านรู้แนวปฏิบัติของหน่วยงานของท่าน เกี่ยวกับการใช้ทรัพย์สินของราชการที่ถูกต้อง มากน้อยเพียงใด | 98.40 | | | | |
|--|------------------------|-------|-------|-----------|-------|
| หัวข้อการประเมิน | น้อยที่สุดหรือไม่มีเลย | น้อย | มาก | มากที่สุด | คะแนน |
| ท่านรู้แนวปฏิบัติของหน่วยงานของท่าน เกี่ยวกับการใช้ทรัพย์สินของราชการที่ถูกต้อง มากน้อยเพียงใด | 0.00% | 0.00% | 4.84% | 95.16% | 98.40 |

| I24 หน่วยงานของท่าน มีการกำกับดูแลและตรวจสอบการใช้ทรัพย์สินของราชการ เพื่อป้องกันไม่ให้เกิดการนำไปใช้ประโยชน์ส่วนตัว กลุ่ม หรือพวกพ้อง มากน้อยเพียงใด | 98.94 | | | | |
|---|------------------------|-------|-------|-----------|-------|
| หัวข้อการประเมิน | น้อยที่สุดหรือไม่มีเลย | น้อย | มาก | มากที่สุด | คะแนน |
| หน่วยงานของท่าน มีการกำกับดูแลและตรวจสอบการใช้ทรัพย์สินของราชการ เพื่อป้องกันไม่ให้เกิดการนำไปใช้ประโยชน์ส่วนตัว กลุ่ม หรือพวกพ้อง มากน้อยเพียงใด | 0.00% | 0.00% | 3.23% | 96.77% | 98.94 |

| I25 ผู้บริหารสูงสุดของหน่วยงานของท่าน ให้ความสำคัญกับการต่อต้านการทุจริต มากน้อยเพียงใด | 99.47 | | | | |
|---|------------------------|-------|-------|-----------|-------|
| หัวข้อการประเมิน | น้อยที่สุดหรือไม่มีเลย | น้อย | มาก | มากที่สุด | คะแนน |
| ผู้บริหารสูงสุดของหน่วยงานของท่าน ให้ความสำคัญกับการต่อต้านการทุจริต มากน้อยเพียงใด | 0.00% | 0.00% | 1.61% | 98.39% | 99.47 |

| | | | | | |
|--|-------|--|--|--|--|
| I26 หน่วยงานของท่าน มีการดำเนินการ ดังต่อไปนี้ หรือไม่ | 98.39 | | | | |
|--|-------|--|--|--|--|

| | | | |
|---|----|-------|-------|
| 126 หน่วยงานของท่าน มีการดำเนินการ ดังต่อไปนี้หรือไม่ | มี | ไม่มี | คะแนน |
|---|----|-------|-------|

| หัวข้อการประเมิน | มี | ไม่มี | คะแนน |
|--|--------|-------|-------|
| ทบทวนนโยบายหรือมาตรการป้องกันการทุจริตในหน่วยงานให้มีประสิทธิภาพ | 98.39% | 1.61% | 98.39 |
| จัดทำแผนงานด้านการป้องกันและปราบปรามการทุจริตของหน่วยงาน | 98.39% | 1.61% | 98.39 |

| 127 ปัญหาการทุจริตในหน่วยงานของท่าน ได้รับการแก้ไข มากน้อยเพียงใด | | | | | 98.94 |
|---|------------------------|-------|-------|-----------|-------|
| หัวข้อการประเมิน | น้อยที่สุดหรือไม่มีเลย | น้อย | มาก | มากที่สุด | คะแนน |
| ปัญหาการทุจริตในหน่วยงานของท่าน ได้รับการแก้ไข มากน้อยเพียงใด | 0.00% | 0.00% | 3.23% | 96.77% | 98.94 |

| 128 หน่วยงานของท่าน มีการดำเนินการดังต่อไปนี้ ต่อการทุจริตในหน่วยงาน มากน้อยเพียงใด | | | | | 97.32 |
|---|------------------------|-------|-------|-----------|-------|
| หัวข้อการประเมิน | น้อยที่สุดหรือไม่มีเลย | น้อย | มาก | มากที่สุด | คะแนน |
| เผื่อระวังการทุจริต | 1.61% | 0.00% | 3.23% | 95.16% | 97.32 |
| ตรวจสอบการทุจริต | 1.61% | 0.00% | 3.23% | 95.16% | 97.32 |
| ลงโทษทางวินัย เมื่อมีการทุจริต | 1.61% | 0.00% | 3.23% | 95.16% | 97.32 |

| 129 หน่วยงานของท่าน มีการนำผลการตรวจสอบของฝ่ายตรวจสอบ ทั้งภายในและภายนอกหน่วยงานไปปรับปรุงการทำงาน เพื่อป้องกันการทุจริตในหน่วยงาน มากน้อยเพียงใด | | | | | 96.79 |
|---|------------------------|-------|-------|-----------|-------|
| หัวข้อการประเมิน | น้อยที่สุดหรือไม่มีเลย | น้อย | มาก | มากที่สุด | คะแนน |
| หน่วยงานของท่าน มีการนำผลการตรวจสอบของฝ่ายตรวจสอบ ทั้งภายในและภายนอกหน่วยงานไปปรับปรุงการทำงาน เพื่อป้องกันการทุจริตในหน่วยงาน มากน้อยเพียงใด | 1.61% | 0.00% | 4.84% | 93.55% | 96.79 |

| 130 หากท่านพบเห็นแนวโน้มการทุจริตที่จะเกิดขึ้นในหน่วยงานของท่าน ท่านมีความคิดเห็นต่อประเด็นดังต่อไปนี้ อย่างไร | | | | | 97.06 |
|--|------------------------|-------|-------|-----------|-------|
| หัวข้อการประเมิน | น้อยที่สุดหรือไม่มีเลย | น้อย | มาก | มากที่สุด | คะแนน |
| สามารถร้องเรียนและส่งหลักฐานได้อย่างสะดวก | 1.61% | 0.00% | 4.84% | 93.55% | 96.79 |
| สามารถติดตามผลการร้องเรียนได้ | 1.61% | 0.00% | 3.23% | 95.16% | 97.32 |
| มั่นใจว่าจะมีการดำเนินการอย่างตรงไปตรงมา | 1.61% | 0.00% | 4.84% | 93.55% | 96.79 |
| ... | 1.61% | 0.00% | 3.23% | 95.16% | 97.32 |

| E1 เจ้าหน้าที่ของหน่วยงานที่ท่านติดต่อ ปฏิบัติงาน/ให้บริการแก่ท่าน ตามประเด็นดังต่อไปนี้ มากน้อยเพียงใด | | | | | 97.26 |
|---|------------------------|-------|-------|-----------|-------|
| หัวข้อการประเมิน | น้อยที่สุดหรือไม่มีเลย | น้อย | มาก | มากที่สุด | คะแนน |
| เป็นไปตามขั้นตอนที่กำหนด | 0.00% | 0.00% | 3.94% | 96.06% | 98.70 |
| เป็นไปตามระยะเวลาที่กำหนด | 0.00% | 1.57% | 9.45% | 88.98% | 95.83 |

| E2 เจ้าหน้าที่ของหน่วยงานที่ท่านติดต่อ ปฏิบัติงาน/ให้บริการแก่ท่าน กับผู้มาติดต่ออื่น ๆ อย่างเท่าเทียมกันมากน้อยเพียงใด | | | | | 96.36 |
|---|------------------------|-------|--------|-----------|-------|
| หัวข้อการประเมิน | น้อยที่สุดหรือไม่มีเลย | น้อย | มาก | มากที่สุด | คะแนน |
| เจ้าหน้าที่ของหน่วยงานที่ท่านติดต่อ ปฏิบัติงาน/ให้บริการแก่ท่าน กับผู้มาติดต่ออื่น ๆ อย่างเท่าเทียมกันมากน้อยเพียงใด | 0.00% | 0.00% | 11.02% | 88.98% | 96.36 |

| E3 เจ้าหน้าที่ของหน่วยงานที่ท่านติดต่อ ให้ข้อมูลเกี่ยวกับการดำเนินการ/ให้บริการแก่ท่านอย่างตรงไปตรงมา ไม่ปิดบังหรือบิดเบือนข้อมูล มากน้อยเพียงใด | | | | | 96.88 |
|--|------------------------|-------|-------|-----------|-------|
| หัวข้อการประเมิน | น้อยที่สุดหรือไม่มีเลย | น้อย | มาก | มากที่สุด | คะแนน |
| เจ้าหน้าที่ของหน่วยงานที่ท่านติดต่อ ให้ข้อมูลเกี่ยวกับการดำเนินการ/ให้บริการแก่ท่านอย่างตรงไปตรงมา ไม่ปิดบังหรือบิดเบือนข้อมูล มากน้อยเพียงใด | 0.00% | 0.00% | 9.45% | 90.55% | 96.88 |

| E4 ในระยะเวลา 1 ปีที่ผ่านมา ท่านเคยถูกเจ้าหน้าที่ของหน่วยงานที่ท่านติดต่อร้องขอให้จ่ายหรือให้สิ่งดังต่อไปนี้ เพื่อแลกกับการปฏิบัติงาน การอนุมัติอนุญาต หรือให้บริการ หรือไม่ | | | | 98.95 |
|--|-------|--------|-------|-------|
| หัวข้อการประเมิน | มี | ไม่มี | คะแนน | |
| เงิน | 0.79% | 99.21% | 99.21 | |
| ทรัพย์สิน | 0.79% | 99.21% | 99.21 | |
| ประโยชน์อื่น ๆ ที่อาจคำนวณเป็นเงินได้ เช่น การลดราคา การให้ความบันเทิง เป็นต้น | 1.57% | 98.43% | 98.43 | |

| E5 หน่วยงานที่ท่านติดต่อ มีการดำเนินงาน โดยคำนึงถึงประโยชน์ของประชาชนและส่วนรวมเป็นหลัก มากน้อยเพียงใด | | | | | 94.80 |
|--|------------------------|-------|--------|-----------|-------|
| หัวข้อการประเมิน | น้อยที่สุดหรือไม่มีเลย | น้อย | มาก | มากที่สุด | คะแนน |
| หน่วยงานที่ท่านติดต่อ มีการดำเนินงาน โดยคำนึงถึงประโยชน์ของประชาชนและส่วนรวมเป็นหลัก มากน้อยเพียงใด | 0.00% | 0.00% | 15.75% | 84.25% | 94.80 |

| E6 การเผยแพร่ข้อมูลของหน่วยงานที่ท่านติดต่อ มีลักษณะดังต่อไปนี้ มากน้อยเพียงใด | | | | | 96.99 |
|--|--|--|--|--|-------|
|--|--|--|--|--|-------|

| E6 การเผยแพร่ข้อมูลของหน่วยงาน หัวข้อการประเมิน มีลักษณะดังต่อไปนี้ มากน้อยเพียงใด | น้อยที่สุดหรือ ไม่มีเลย | น้อย | มาก | มากที่สุด | คะแนน |
|---|----------------------------|-------|--------|-----------|-------|
| | | | | | |
| หัวข้อการประเมิน | น้อยที่สุดหรือ ไม่มีเลย | น้อย | มาก | มากที่สุด | คะแนน |
| เข้าถึงง่าย ไม่ซับซ้อน | 0.00% | 0.00% | 12.70% | 87.30% | 95.81 |
| มีช่องทางหลากหลาย | 0.00% | 0.00% | 5.56% | 94.44% | 98.17 |

| E7 หน่วยงานที่ท่านติดต่อ มีการเผยแพร่ผลงานหรือข้อมูลที่สาธารณชนควรรับทราบอย่างชัดเจน มากน้อยเพียงใด | | | | | 96.05 |
|---|----------------------------|-------|-------|-----------|-------|
| หัวข้อการประเมิน | น้อยที่สุดหรือ ไม่มีเลย | น้อย | มาก | มากที่สุด | คะแนน |
| หน่วยงานที่ท่านติดต่อ มีการเผยแพร่ผลงานหรือข้อมูลที่สาธารณชนควรรับทราบอย่างชัดเจน มากน้อยเพียงใด | 0.00% | 2.38% | 7.14% | 90.48% | 96.05 |

| E8 หน่วยงานที่ท่านติดต่อ มีช่องทางรับฟังคำติชมหรือความคิดเห็นเกี่ยวกับการดำเนินงาน/การให้บริการ หรือไม่ | | | | 77.78 |
|---|--------|--------|-------|-------|
| หัวข้อการประเมิน | มี | ไม่มี | คะแนน | |
| หน่วยงานที่ท่านติดต่อ มีช่องทางรับฟังคำติชมหรือความคิดเห็นเกี่ยวกับการดำเนินงาน/การให้บริการ หรือไม่ | 77.78% | 22.22% | 77.78 | |

| E9 หน่วยงานที่ท่านติดต่อ มีการชี้แจงและตอบคำถาม เมื่อมีข้อกังวลสงสัยเกี่ยวกับการดำเนินงานได้อย่างชัดเจน มากน้อยเพียงใด | | | | | 93.68 |
|--|----------------------------|-------|--------|-----------|-------|
| หัวข้อการประเมิน | น้อยที่สุดหรือ ไม่มีเลย | น้อย | มาก | มากที่สุด | คะแนน |
| หน่วยงานที่ท่านติดต่อ มีการชี้แจงและตอบคำถาม เมื่อมีข้อกังวลสงสัยเกี่ยวกับการดำเนินงานได้อย่างชัดเจน มากน้อยเพียงใด | 0.00% | 3.17% | 12.70% | 84.13% | 93.68 |

| E10 หน่วยงานที่ท่านติดต่อ มีช่องทางให้ผู้มาติดต่อร้องเรียนการทุจริตของเจ้าหน้าที่ในหน่วยงานหรือไม่ | | | | 76.80 |
|--|--------|--------|-------|-------|
| หัวข้อการประเมิน | มี | ไม่มี | คะแนน | |
| หน่วยงานที่ท่านติดต่อ มีช่องทางให้ผู้มาติดต่อร้องเรียนการทุจริตของเจ้าหน้าที่ในหน่วยงานหรือไม่ | 76.80% | 23.20% | 76.80 | |

| E11 เจ้าหน้าที่ของหน่วยงานที่ท่านติดต่อ มีการปรับปรุงคุณภาพการปฏิบัติงาน/การให้บริการให้ดีขึ้นมากน้อยเพียงใด | | | | | 97.38 |
|--|----------------------------|-------|-------|-----------|-------|
| หัวข้อการประเมิน | น้อยที่สุดหรือ ไม่มีเลย | น้อย | มาก | มากที่สุด | คะแนน |
| เจ้าหน้าที่ของหน่วยงานที่ท่านติดต่อ มีการปรับปรุงคุณภาพการปฏิบัติงาน/การให้บริการให้ดีขึ้นมากน้อยเพียงใด | 0.00% | 0.00% | 7.94% | 92.06% | 97.38 |

| E12 หน่วยงานที่ท่านติดต่อ มีการปรับปรุงวิธีการและขั้นตอนการดำเนินงาน/การให้บริการดีขึ้น มากน้อยเพียงใด | | | | | 95.52 |
|--|------------------------|-------|-------|-----------|-------|
| หัวข้อการประเมิน | น้อยที่สุดหรือไม่มีเลย | น้อย | มาก | มากที่สุด | คะแนน |
| หน่วยงานที่ท่านติดต่อ มีการปรับปรุงวิธีการและขั้นตอนการดำเนินงาน/การให้บริการดีขึ้น มากน้อยเพียงใด | 0.00% | 3.17% | 7.14% | 89.68% | 95.52 |

| E13 หน่วยงานที่ท่านติดต่อ มีการนำเทคโนโลยีมาใช้ในการดำเนินงาน/การให้บริการ ให้เกิดความสะดวกรวดเร็วมากขึ้น หรือไม่ | | | | 92.86 |
|---|--------|-------|-------|-------|
| หัวข้อการประเมิน | มี | ไม่มี | คะแนน | |
| หน่วยงานที่ท่านติดต่อ มีการนำเทคโนโลยีมาใช้ในการดำเนินงาน/การให้บริการ ให้เกิดความสะดวกรวดเร็วมากขึ้น หรือไม่ | 92.86% | 7.14% | 92.86 | |

| E14 หน่วยงานที่ท่านติดต่อ เปิดโอกาสให้ผู้รับบริการ ผู้มาติดต่อ หรือผู้มีส่วนได้ส่วนเสีย เข้าไปมีส่วนร่วมในการปรับปรุงพัฒนาการดำเนินงาน/การให้บริการของหน่วยงานได้ดีขึ้น มากน้อยเพียงใด | | | | | 93.42 |
|--|------------------------|-------|--------|-----------|-------|
| หัวข้อการประเมิน | น้อยที่สุดหรือไม่มีเลย | น้อย | มาก | มากที่สุด | คะแนน |
| หน่วยงานที่ท่านติดต่อ เปิดโอกาสให้ผู้รับบริการ ผู้มาติดต่อ หรือผู้มีส่วนได้ส่วนเสีย เข้าไปมีส่วนร่วมในการปรับปรุงพัฒนาการดำเนินงาน/การให้บริการของหน่วยงานได้ดีขึ้น มากน้อยเพียงใด | 0.00% | 3.17% | 13.49% | 83.33% | 93.42 |

| E15 หน่วยงานที่ท่านติดต่อ มีการปรับปรุงการดำเนินงาน/การให้บริการ ให้มีความโปร่งใสมากขึ้น มากน้อยเพียงใด | | | | | 92.63 |
|---|------------------------|-------|--------|-----------|-------|
| หัวข้อการประเมิน | น้อยที่สุดหรือไม่มีเลย | น้อย | มาก | มากที่สุด | คะแนน |
| หน่วยงานที่ท่านติดต่อ มีการปรับปรุงการดำเนินงาน/การให้บริการ ให้มีความโปร่งใสมากขึ้น มากน้อยเพียงใด | 3.17% | 0.00% | 12.70% | 84.13% | 92.63 |

ตัวชี้วัดย่อยที่ 9.1 ข้อมูลพื้นฐาน

ข้อมูลพื้นฐาน

| ชื่อ | ประเด็นการตรวจ | ความคิดเห็น | คะแนน |
|------|-----------------------------------|-------------|--------|
| O1 | โครงสร้าง | | 100.00 |
| O2 | ข้อมูลผู้บริหาร | | 100.00 |
| O3 | อำนาจหน้าที่ | | 100.00 |
| O4 | แผนยุทธศาสตร์หรือแผนพัฒนาหน่วยงาน | | 100.00 |
| O5 | ข้อมูลการติดต่อ | | 100.00 |

ข่าวประชาสัมพันธ์

| ข้อ | ประเด็นการตรวจ | ความคิดเห็น | คะแนน |
|-----|-------------------|-------------|--------|
| O7 | ข่าวประชาสัมพันธ์ | | 100.00 |

การปฏิสัมพันธ์ข้อมูล

| ข้อ | ประเด็นการตรวจ | ความคิดเห็น | คะแนน |
|-----|----------------|-------------|--------|
| O8 | Q&A | | 100.00 |
| O9 | Social Network | | 100.00 |

ตัวชี้วัดย่อยที่ 9.2 การบริหารงาน

แผนการดำเนินงาน

| ข้อ | ประเด็นการตรวจ | ความคิดเห็น | คะแนน |
|-----|---|-------------|--------|
| O10 | แผนดำเนินงานประจำปี | | 100.00 |
| O11 | รายงานการกำกับติดตามการดำเนินงานประจำปี รอบ 6 เดือน | | 100.00 |
| O12 | รายงานผลการดำเนินงานประจำปี | | 100.00 |

การปฏิบัติงาน

| ข้อ | ประเด็นการตรวจ | ความคิดเห็น | คะแนน |
|-----|--------------------------------|-------------|--------|
| O13 | คู่มือหรือมาตรฐานการปฏิบัติงาน | | 100.00 |

การให้บริการ

| ข้อ | ประเด็นการตรวจ | ความคิดเห็น | คะแนน |
|-----|---|-------------|--------|
| O14 | คู่มือหรือมาตรฐานการให้บริการ | | 100.00 |
| O15 | ข้อมูลเชิงสถิติการให้บริการ | | 100.00 |
| O16 | รายงานผลการสำรวจความพึงพอใจการให้บริการ | | 100.00 |
| O17 | E-Service | | 100.00 |

ตัวชี้วัดย่อยที่ 9.3 การบริหารเงินงบประมาณ

แผนการใช้จ่ายงบประมาณประจำปี

| ข้อ | ประเด็นการตรวจ | ความคิดเห็น | คะแนน |
|-----|--|-------------|--------|
| O18 | แผนการใช้จ่ายงบประมาณประจำปี | | 100.00 |
| O19 | รายงานการกำกับติดตามการใช้จ่ายงบประมาณ ประจำปี รอบ 6 เดือน | | 100.00 |

| ชื่อ | ประเด็นการตรวจ | ความคิดเห็น | คะแนน |
|------|-----------------------------------|-------------|--------|
| O20 | รายงานผลการใช้จ่ายงบประมาณประจำปี | | 100.00 |

การจัดซื้อจัดจ้างหรือการจัดหาพัสดุ

| ชื่อ | ประเด็นการตรวจ | ความคิดเห็น | คะแนน |
|------|--|-------------|--------|
| O21 | แผนการจัดซื้อจัดจ้างหรือแผนการจัดหาพัสดุ | | 100.00 |
| O22 | ประกาศต่าง ๆ เกี่ยวกับการจัดซื้อจัดจ้างหรือการจัดหาพัสดุ | | 100.00 |
| O23 | สรุปผลการจัดซื้อจัดจ้างหรือการจัดหาพัสดุรายเดือน | | 100.00 |
| O24 | รายงานผลการจัดซื้อจัดจ้างหรือการจัดหาพัสดุประจำปี | | 100.00 |

ตัวชี้วัดย่อยที่ 9.4 การบริหารและพัฒนาทรัพยากรบุคคล

การบริหารและพัฒนาทรัพยากรบุคคล

| ชื่อ | ประเด็นการตรวจ | ความคิดเห็น | คะแนน |
|------|---|-------------|--------|
| O25 | นโยบายการบริหารทรัพยากรบุคคล | | 100.00 |
| O26 | การดำเนินการตามนโยบายการบริหารทรัพยากรบุคคล | | 100.00 |
| O27 | หลักเกณฑ์การบริหารและพัฒนาทรัพยากรบุคคล | | 100.00 |
| O28 | รายงานผลการบริหารและพัฒนาทรัพยากรบุคคลประจำปี | | 100.00 |

ตัวชี้วัดย่อยที่ 9.5 การส่งเสริมความโปร่งใส

การจัดการเรื่องร้องเรียนการทุจริต

| ชื่อ | ประเด็นการตรวจ | ความคิดเห็น | คะแนน |
|------|--|-------------|--------|
| O29 | แนวปฏิบัติการจัดการเรื่องร้องเรียนการทุจริต | | 100.00 |
| O30 | ช่องทางแจ้งเรื่องร้องเรียนการทุจริต | | 100.00 |
| O31 | ข้อมูลเชิงสถิติเรื่องร้องเรียนการทุจริตประจำปี | | 100.00 |

การเปิดโอกาสให้เกิดการมีส่วนร่วม

| ชื่อ | ประเด็นการตรวจ | ความคิดเห็น | คะแนน |
|------|----------------------------------|-------------|--------|
| O32 | ช่องทางการรับฟังความคิดเห็น | | 100.00 |
| O33 | การเปิดโอกาสให้เกิดการมีส่วนร่วม | | 100.00 |

ตัวชี้วัดย่อยที่ 10.1 การดำเนินการเพื่อป้องกันการทุจริต

เจตจรรยาบรรณของผู้บริหาร

| ชื่อ | ประเด็นการตรวจ | ความคิดเห็น | คะแนน |
|------|----------------|-------------|-------|
|------|----------------|-------------|-------|

| ข้อ | ประเด็นการตรวจ | ความคิดเห็น | คะแนน |
|-----|---------------------------|-------------|--------|
| O34 | เจตจำนงสุจริตของผู้บริหาร | | 100.00 |
| O35 | การมีส่วนร่วมของผู้บริหาร | | 100.00 |

การประเมินความเสี่ยงเพื่อป้องกันการทุจริต

| ข้อ | ประเด็นการตรวจ | ความคิดเห็น | คะแนน |
|-----|--|-------------|--------|
| O36 | การประเมินความเสี่ยงการทุจริตประจำปี | | 100.00 |
| O37 | การดำเนินการเพื่อจัดการความเสี่ยงการทุจริต | | 100.00 |

การเสริมสร้างวัฒนธรรมองค์กร

| ข้อ | ประเด็นการตรวจ | ความคิดเห็น | คะแนน |
|-----|-----------------------------|-------------|--------|
| O38 | การเสริมสร้างวัฒนธรรมองค์กร | | 100.00 |

แผนปฏิบัติการป้องกันการทุจริต

| ข้อ | ประเด็นการตรวจ | ความคิดเห็น | คะแนน |
|-----|---|-------------|--------|
| O39 | แผนปฏิบัติการป้องกันการทุจริตประจำปี | | 100.00 |
| O40 | รายงานการกำกับติดตามการดำเนินการป้องกันการทุจริตประจำปี รอบ 6 เดือน | | 100.00 |
| O41 | รายงานผลการดำเนินการป้องกันการทุจริตประจำปี | | 100.00 |

ตัวชี้วัดย่อยที่ 10.2 มาตรการภายในเพื่อป้องกันการทุจริต

มาตรการส่งเสริมความโปร่งใสและป้องกันการทุจริตภายในหน่วยงาน

| ข้อ | ประเด็นการตรวจ | ความคิดเห็น | คะแนน |
|-----|--|-------------|--------|
| O42 | มาตรการส่งเสริมคุณธรรมและความโปร่งใสภายในหน่วยงาน | | 100.00 |
| O43 | การดำเนินการตามมาตรการส่งเสริมคุณธรรมและความโปร่งใสภายในหน่วยงาน | | 100.00 |

ผู้ตอบแบบวัดการรับรู้ของผู้มีส่วนได้ส่วนเสียภายนอก

| อายุ | ชาย | หญิง | อื่นๆ |
|-------------------------|-----|------|-------|
| ต่ำกว่า 20 ปี | 1 | 1 | 0 |
| 20 - 30 ปี | 5 | 18 | 0 |
| 31 - 40 ปี | 10 | 24 | 1 |
| 41 - 50 ปี | 14 | 21 | 0 |
| 51 - 60 ปี | 15 | 5 | 0 |
| มากกว่า 60 ปี | 1 | 4 | 1 |
| ระดับการศึกษา | ชาย | หญิง | อื่นๆ |
| ประถมศึกษาหรือต่ำกว่า | 9 | 16 | 1 |
| มัธยมศึกษาหรือเทียบเท่า | 17 | 31 | 1 |
| อนุปริญญาหรือเทียบเท่า | 2 | 4 | 0 |
| ปริญญาตรีหรือเทียบเท่า | 17 | 22 | 0 |
| สูงกว่าปริญญาตรี | 1 | 0 | 0 |
| อื่น ๆ | 0 | 0 | 0 |
| ติดต่อหน่วยงาน | ชาย | หญิง | อื่นๆ |
| บุคคลทั่วไป | 26 | 52 | 0 |
| หน่วยงานของรัฐ | 10 | 14 | 0 |
| องค์กรธุรกิจ | 10 | 7 | 0 |
| อื่น ๆ | 0 | 0 | 2 |

ผู้ตอบแบบวัดการรับรู้ของผู้มีส่วนได้ส่วนเสียภายใน

| อายุ | ชาย | หญิง | อื่นๆ |
|-------------------------|-----|------|-------|
| ต่ำกว่า 20 ปี | 0 | 1 | 0 |
| 20 - 30 ปี | 4 | 4 | 0 |
| 31 - 40 ปี | 6 | 8 | 0 |
| 41 - 50 ปี | 12 | 17 | 0 |
| 51 - 60 ปี | 6 | 4 | 0 |
| มากกว่า 60 ปี | 0 | 0 | 0 |
| ระดับการศึกษา | ชาย | หญิง | อื่นๆ |
| ประถมศึกษาหรือต่ำกว่า | 11 | 1 | 0 |
| มัธยมศึกษาหรือเทียบเท่า | 5 | 0 | 0 |
| อนุปริญญาหรือเทียบเท่า | 3 | 2 | 0 |
| ปริญญาตรีหรือเทียบเท่า | 7 | 27 | 0 |
| สูงกว่าปริญญาตรี | 2 | 4 | 0 |
| อื่น ๆ | 0 | 0 | 0 |

สภาพแวดล้อมการทำงานของเจ้าหน้าที่ในหน่วยงานภาครัฐ ประจำปี 2563

จำนวนบุคลากร

ความสุขในการทำงาน

